



Cielo Brissel Fernández Colín

Hugo Nájera Mijangos

Mapa conceptual: Bacterias causantes de infecciones de vías urinarias y transmisión sexual

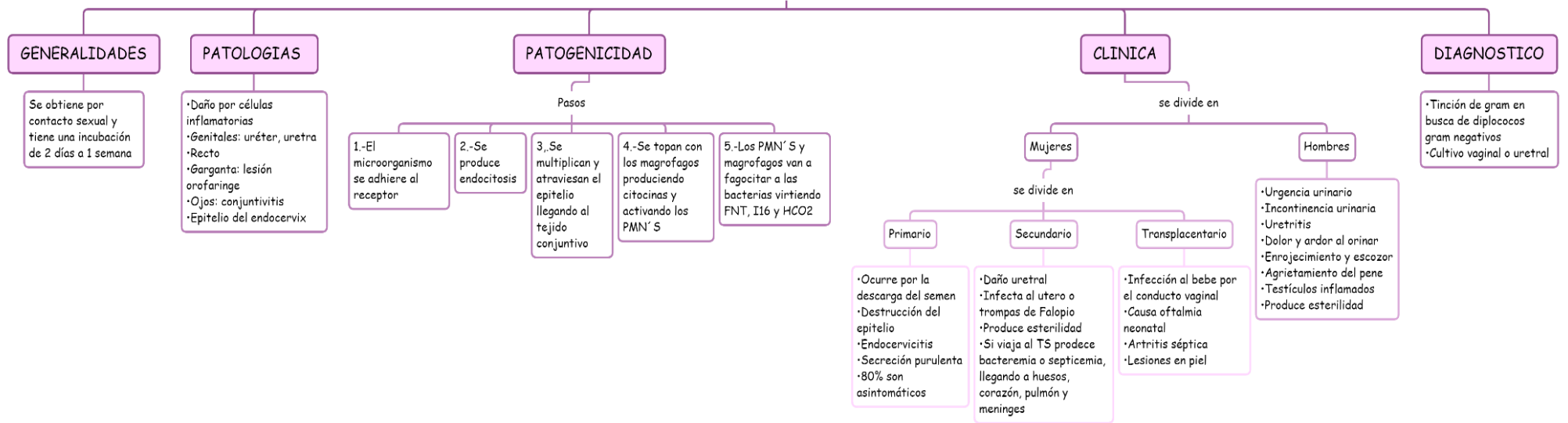
PASIÓN POR EDUCAR

Microbiología y Parasitología

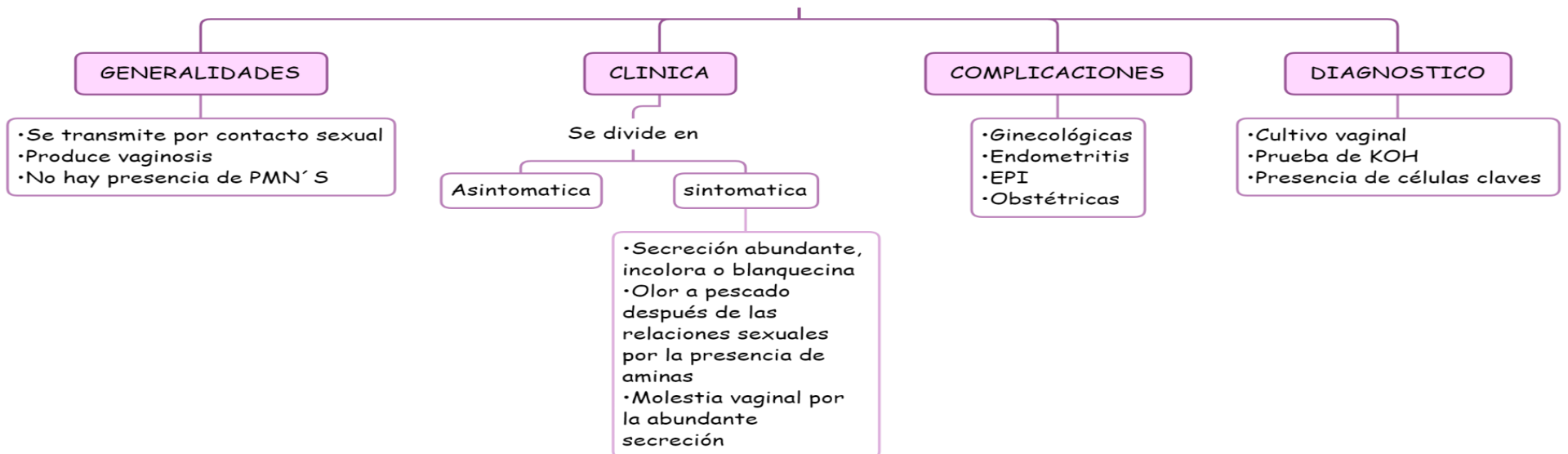
2" B "

Comitán de Domínguez Chiapas a 27 de mayo de 2023

NEISSERIA GONORRHOEA



GARONERELLA VAGINALIS



TREPONEMA PALLIDUM

Es el causante de sífilis adquirida y congénita

TIPOS

DIAGNOSTICO

Adquirida

Congénita

Se divide en

Primaria

- Inicia a la 2-10 semana
- Forma una pápula
- Aumento de volumen de la pápula
- Formación de una vesícula
- Formación de una úlcera
- Puede viajar a la linfa e infectar a otros sitios

Secundaria

- Ocurre cuando la bacteria se disemina por el TS
- Se forma un exantema maculopapuloso y condilomas
- Pueden aparecer en genitales, boca y axilas
- Provoca meningitis, nefritis, hiperostitis, hepatitis

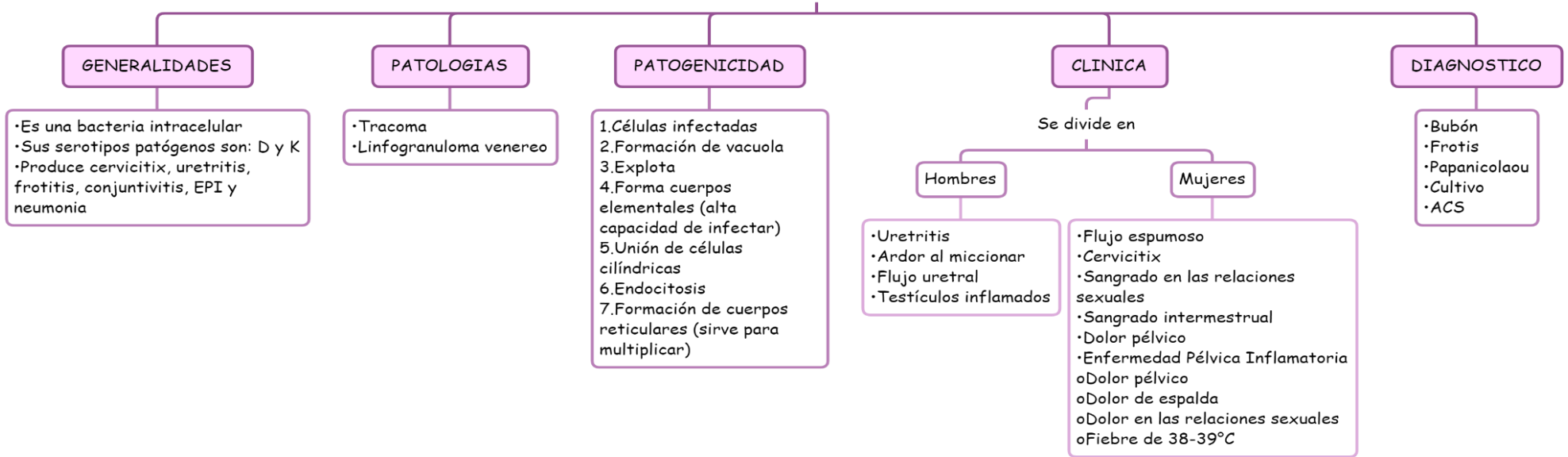
Terciaria

- Se produce después de los 5 años
- Es incurable
- Alopecia
- Lesiones granulomatosas
- Cambios degenerativos del SNC
- Lesión cardiovascular
- Aortitis
- Insuficiencia valvular aortica

- Aborto
- Si vive tendrá daño permanente
- Queratitis
- Dientes quebrados
- Periostitis
- Anomalías del SNC
- Sordera

- Líquidos biológicos
- Microscopia de campo
- Inmunofluorescencia
- Serología
- ACS vs T.Pallidum

CHLAMYDIA TRACHOMATIS



HAEMOPHILUS DUGREYI

