



Universidad del sureste

Fisiopatología III

Doc. Guillermo del Solar

Villarreal

Act 2

Ana Luisa Ortiz Rodríguez.

Introducción

Este trabajo consiste en enfermedades del sistema digestivo, donde se presentaran las causas y manifestaciones que se producen en el tubo digestivo, los daños y el tratamiento que implica la enfermedad.

Enfermedad por reflujo gastroesofágico

Acalasia

Hernia hiatal

01

DEFINICION

Es una condición de **síntomas molestos y complicaciones** que resultan del **reflujo del contenido del estómago hacia el esófago, cavidad oral y vías respiratorias.**

02

DIAGNOSTICO

movimientos de inclinación de la cabeza, extensión del cuello e hipotonía grave.

Endoscopia.
Biopsia.

03

COMPLICACIONES

Esofagitis
a la **ulceración** y a la **fibrosis reactiva**
adenocarcinoma de esófago

04

TRATAMIENTO

modificación del estilo de vida
primera línea los IBP como **omeprazol, lansoprazol, pantoprazol, esomeprazol y rabeprazol** en dosis estándar (20 mg/día),

05

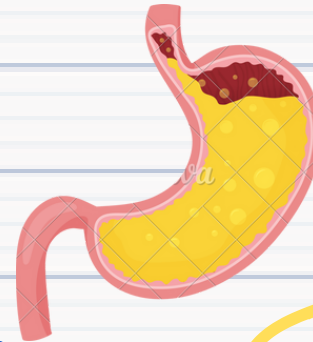
CLINICA


- Síntomas típicos:
 - Pirosis.
 - Regurgitación.
- Síntomas atípicos:
 - Tos.
 - Laringitis.
- Erosiones dentales.
- Asma.

06

FACTORES DE RIESGO
hernia hiatal, alcohol, tabaquismo, afectación genética del cola-genotipo 3, embarazo, obesidad

ENFERMEDAD POR REFLUJO GASTROESÓFAGICO





01

DEFINICION

Es una disfunción del músculo cricofaríngeo en la que no se relaja con la deglución

02

COMPLICACIONES

Esofagitis.
Aspiración broncopulmonar en relación con la regurgitación
Carcinoma esofágico



ACALASIA

06

CLINICA

disfagia
dolor torácico
regurgitación

03

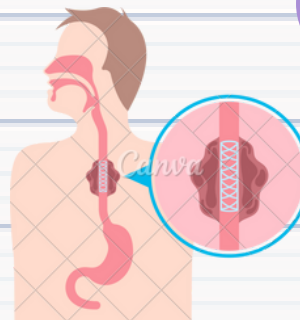
AGNOSTICO DIFERENCIAL

la gastritis
con la pseudoacalasia
trastorno neoplásico amiloidosis,
enfermedad de Chagas, trastornos
posvagotomía, pseudoobstrucción
intestinal crónica idiopática, posradiación,
algunos tóxicos y fármacos.

05

DIAGNOSTICO

La radiografía de tórax esofagogastroduodenal (serie EGD) con bario
Endoscopia.
Manometría de alta resolución.



04

TRATAMIENTO

•Ningún tratamiento es curativo.
miotomía de Heller,
dilatación
endoscópica, POEM

HERNIA DEL HIATO

01

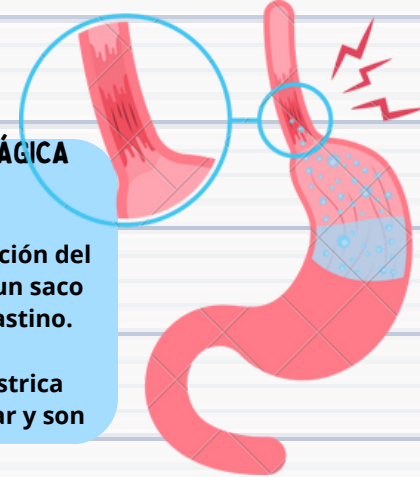
DEFINICION
es la herniación de un órgano abdominal, generalmente el estómago, a través del hiato esofágico

02

HERNIA PARAESOFÁGICA TIPO II A IV

• una auténtica herniación del estómago dentro de un saco herniario en el mediastino.

La unión esofagogástrica permanece en su lugar y son asintomáticas



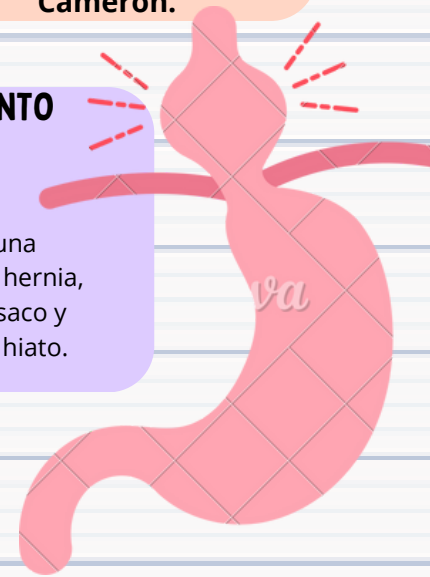
03

COMPLICACIONES
la hemorragia gastrointestinal recurrente, crónica, asintomática y oculta, denominada úlcera de Cameron.

04

TRATAMIENTO

cirugía
• Se realiza una reducción de la hernia, resección del saco y reparación del hiato.



05

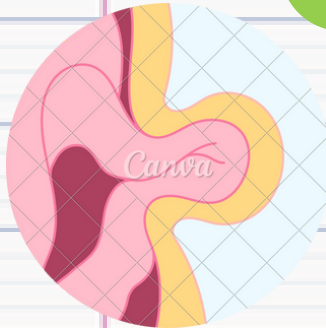
HERNIA POR DESLIZAMIENTO O TIPO I

No presentan saco herniario.
Son por lo general, asintomáticas



06

CLASIFICACION
deslizamiento (tipo I) y paraesofágicas (II-IV)



Conclusión

Estas enfermedades son características de la deficiencia de un tratamiento que pueda lograr una cura progresiva, en cambio buscan poder a largar la estadia de vida del adulto que presente alguna de las enfermedades mencionadas anteriormente.

El proposito de este trabajo es puntualizar las enfermedades que puede causar daño a una temprana edad adulta y puede llegar a muerte si no son tratadas con los manejos adecuados y tomando en cuenta las presentaciones o consecuencias que presenta la enfermedad.

Bibliografía

Grossman, S., & Porth, C. M. (2014). *Port Fisiopatología: Alteraciones de la salud. Conceptos básicos* (9a. ed. --.). Barcelona: Wolters Kluwer.