

UDS
UNIVERSIDAD DEL SURESTE

CATEDRATICO:
MONTERO REYES OLGA CAROLINA


ALUMNO:
DEYLER ANTONIHERNANDEZ
GUTIERREZ

TRABAJO:
INFOGRAFIA: INDICADORES
DEMOGRAFICOS

MATERIA:
SALUD PUBLICA

FECHA ENTREGA:
29/04/202

INDICADORES DEMOGRAFICOS



1



QUE ES?

Son datos estadísticos que nos revelan datos de la población ya sea social o económico

2



ASPECTOS

- Tasa de crecimiento poblacional
- densidad de la población
- cantidad de población urbana y rural
- esperanza de vida

3





CARACTERISTICAS

- Relevante
- Verificable
- Valido
- Confiable
- Facil de interpretar

4

TIPOS

- Tasa bruta de natalidad
- Tasa bruta de natalidad
- Tasa de alfabetización
- Tasa de migración
- Tasa de mortalidad infantil
- ETC



5



INDICADORES ECONOMICOS

- Desocupación
- Inflación
- deudas sobre PIB

6



ASPECTOS QUE INTERVIENEN

- Mortalidad
- crecimiento
- Migración
- Edad
- Sexo
- Ocupación
- estado civil