



## **Cuadro comparativo.**

*Nombre del Alumno:* **HERNÁNDEZ URBINA ANTONIO RAMÓN.**

*Nombre del tema:* **TIJERAS.**





*Parcial:* **SEGUNDO.**


*Nombre de la Materia:* **TECNICAS QUIRURGICAS BASICAS.**

*Nombre del profesor:* **DRA. MARTÍNEZ LÓPEZ KATIA PAOLA.**

*Nombre de la Licenciatura:* **MEDICINA HUMANA.**

*Cuatrimestre:* **SEXTO.**

NOMBRE:	DESCRIPCIÓN:	FUNCIÓN:	IMAGEN:
<b>MAYO.</b>	Son robustas, de punta preferentemente roma.	Curvas: fascias tendones. Rectas: materiales de sutura y textiles.	
<b>IRIS.</b>	Pequeñas, se utilizan para trabajos muy delicados, normalmente puntiagudas.	Corte y disección de venas y arterias.	
<b>LISTER.</b>	Fuertes, se usan para trabajo rudo, anguladas, una de sus puntas es mas gruesa.	Corte de tela, plástico o papel. Generalmente se usan en áreas no estériles.	
<b>LITTAVER.</b>	Recta, con espacia de haz en una de sus hojas.	Corte de puntos de sutura.	

<p><b>METZENBAUM.</b></p>	<p>La superficie de corte es mayor, tiene una punta muy aguda.</p>	<p>Sirven para tejidos fuertes: tendones.</p>	
---------------------------	--	---	--