



**Nombre del alumno: Fabiola Cruz  
Gómez**

**Nombre del profesor: Dr. Juan  
Antonio Pérez Simuta**

**Licenciatura: Enfermería**

**Materia: Fisiopatología II**


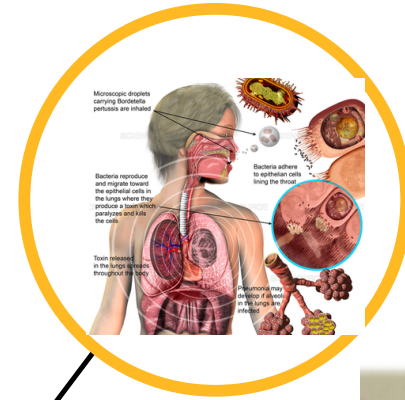
**Nombre del trabajo: Mapa Mental de  
Enfermedades Infecciosas**

Ocosingo, Chiapas 23 de Enero del 2023

# TOSFERINA

Especie Que Lo Produce

La bacteria responsable de la difteria se llama *Corynebacterium diphtheriae*.



Signos y Sintomas

puede no producir ningún síntoma a formación de falsas membranas (pseudomembranas) en la garganta (faringe),

Tratamiento

Administración de antitoxina diftérica. Tratamiento antibiótico. Los pacientes con difteria respiratoria deben ser hospitalizados

## GENERO/ESPECIE

La meningitis bacteriana es causada por la bacteria Neisseria.



## Que Es?

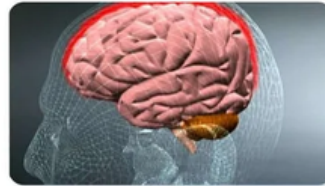
Enfermedad Contagiosa, que afecta el funcionamiento neuronal.



## Signos Y Sintomas

fiebre alta, náuseas, vómitos, rigidez de los músculos del cuello, cambios en el estado mental y dolor de cabeza intenso.

## MENINGITIS



## TRATAMIENTO

la presencia de una meningitis causada por bacterias, se prescriben antibióticos específicos. En algunos casos se puede necesitar hospitalización de la persona, dependiendo de la gravedad de la enfermedad. La medida preventiva fundamental es aplicar a los bebés y niños las vacunas, siguiendo un calendario de vacunación.





ES UNA INFECCIÓN BACTERIANA CAUSADA POR EL GERMEN MYCOBACTERIUM TUBERCULOSIS

GENERO/ESPECIE

SIGNOS Y SINTOMAS

SE DISEMINA A TRAVÉS DEL AIRE, CUANDO UNA PERSONA CON TUBERCULOSIS PULMONAR TOSE, ESTORNUDA O HABLA.

# TUBERCULOSIS

LA BACTERIA ATACA LOS PULMONES, PERO PUEDE TAMBIÉN DAÑAR OTRAS PARTES DEL CUERPO.

TOS SEVERA QUE DURE TRES SEMANAS O MÁS, FIEBRES, PÉRDIDA DE PESO, DEBILIDAD O FATIGA Y ESCUPIR SANGRE.

REQUIERE EL AISLAMIENTO Y CULTIVO DE MT EN MUESTRAS BIOLÓGICAS.



TRATAMIENTO

SE CURA CON VARIOS MEDICAMENTOS DURANTE UN PERÍODO LARGO DE TIEMPO Y EXISTE VACUNA PARA SU PREVENCIÓN.