



**Nombre del alumno: Manuela de los Angeles Deara Guzman**

**Nombre del profesor: MVZ. Polidoro Montesino Moguel**

**Licenciatura: Medicina Veterinaria Y Zootecnia**

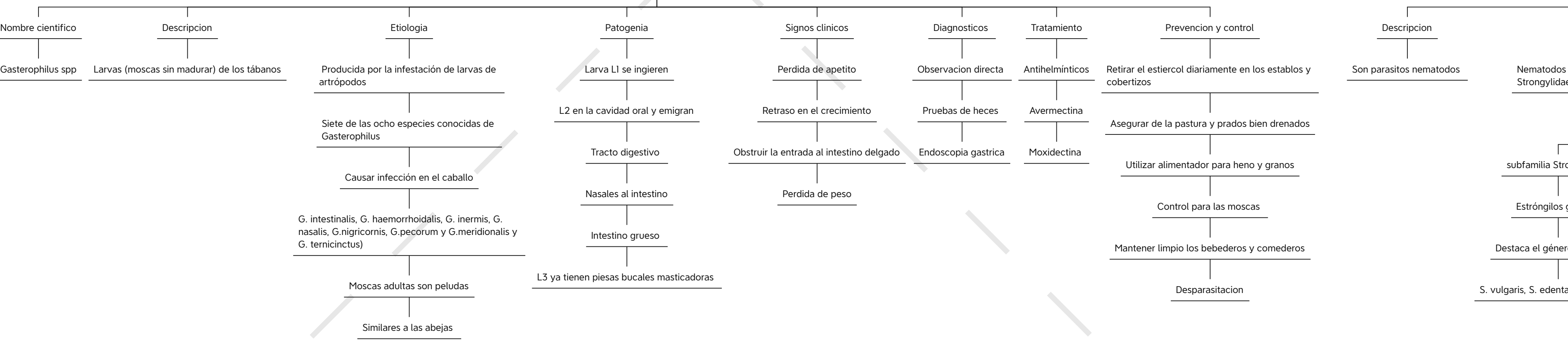
**Materia: Introduccion a la cirugía, patología y técnicas quirúrgicas de equinos**

**Nombre del trabajo: Parasitosis en equinos**

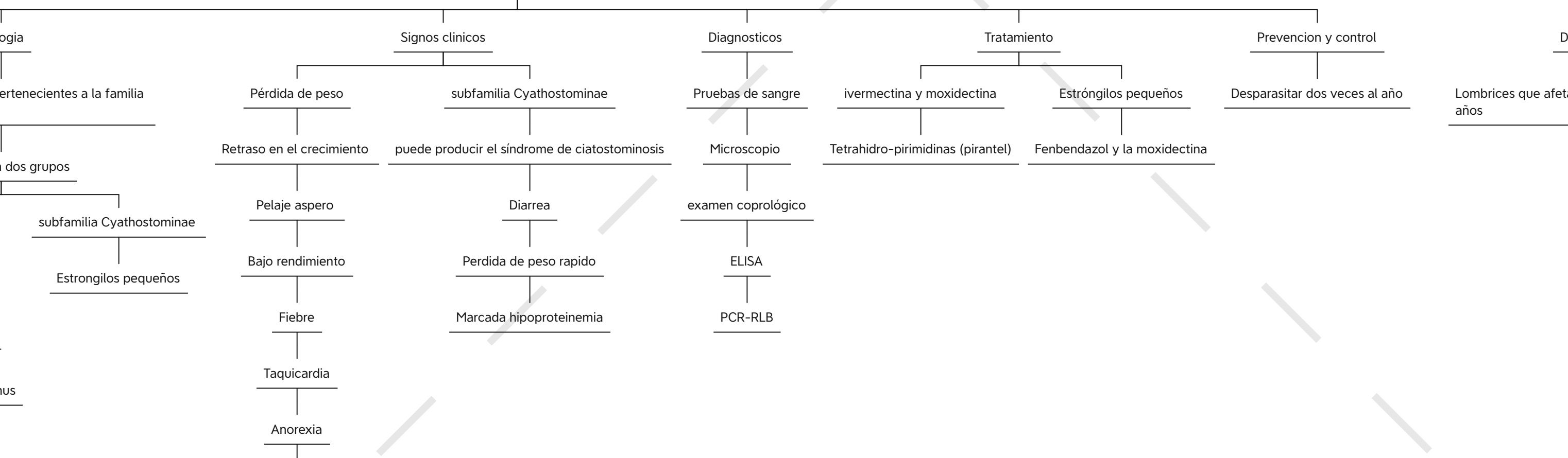
Ocosingo, Chiapas a 11 de marzo de 2023

# Parasitos mas comunes

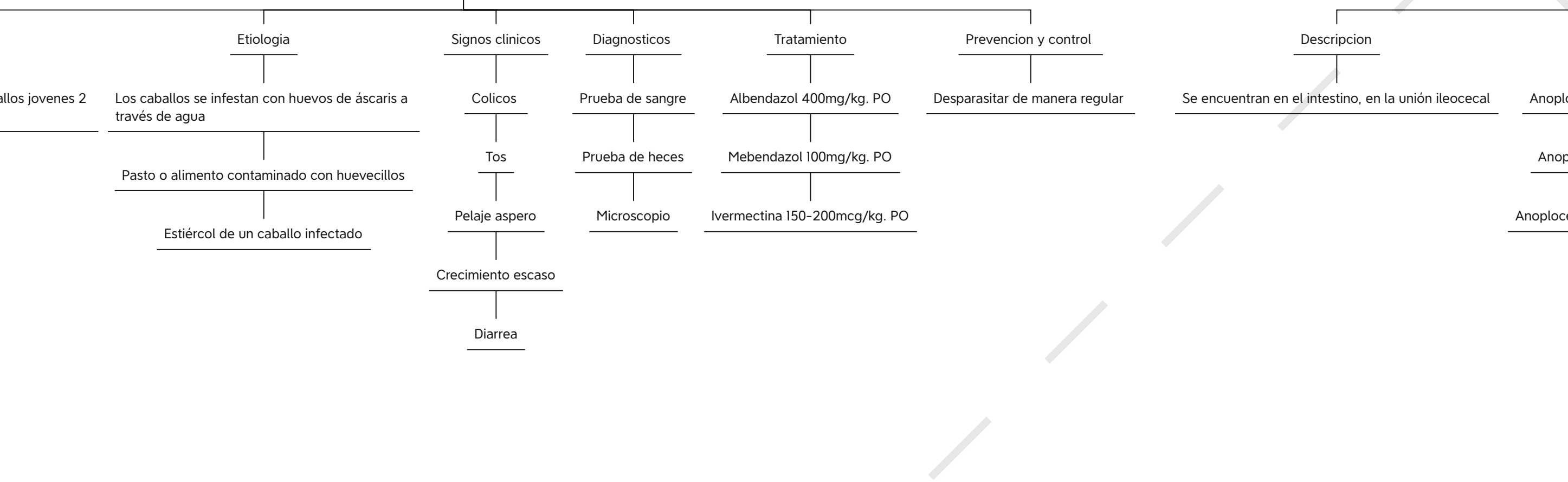
## Reznos



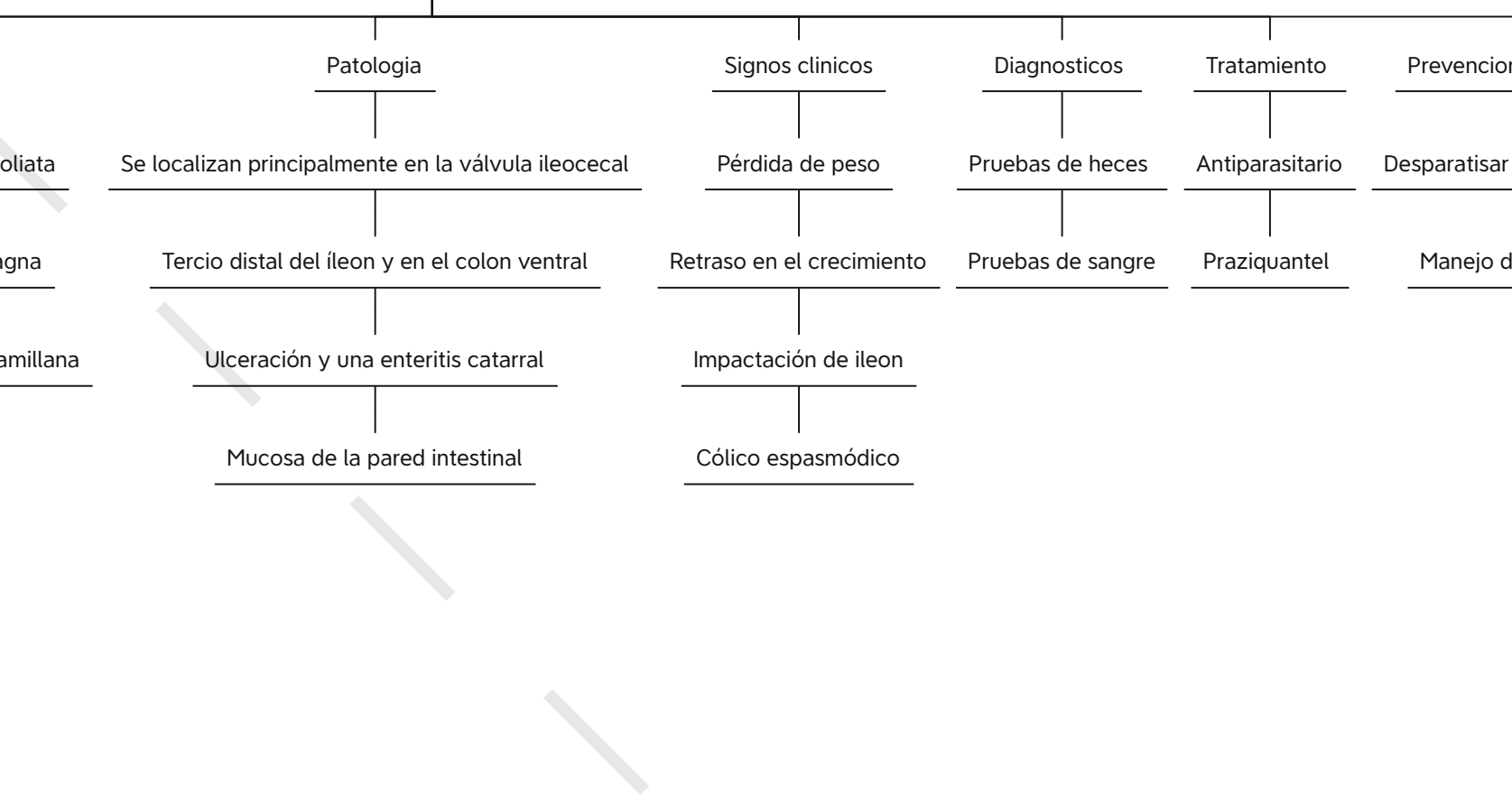
## Estrongilos



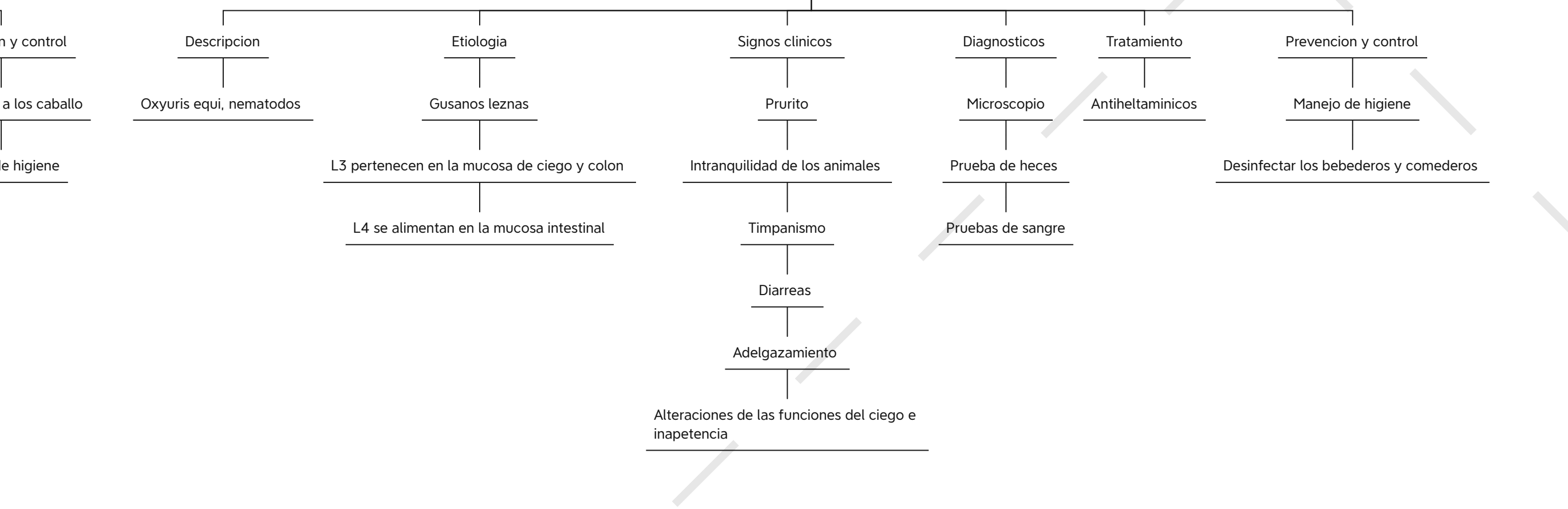
## Ascaris



## Tenias



## Oxiuros



## Referencia bibliográfica

- Ascariosis. (2022). *Mayo clinic*, <https://www.mayoclinic.org/es-es/diseases-conditions/ascariasis/diagnosis-treatment/drc-20369597#:~:text=Para%20diagnosticar%20la%20ascariosis%2C%20el,macho%2C%20no%20se%20encontrar%C3%A1n%20huevos.>
- Estrongilosis. (2014). *Infequus*, <https://www.visavet.es/infequus/estrongilosis.php#:~:text=Diagn%C3%B3stico,los%20de%20la%20subfamilia%20Strongylinae.>
- Infeccion de tenias . (2018). *Zoetis*, <https://www2.zoetis.es/productos-y-soluciones/equino/infeccion-por-tenias-en-caballos#:~:text=Las%20tenias%20se%20encuentran%20en,que%20causan%20suelen%20ser%20subcl%C3%ADnicos.>
- Parásitos gástricos en los caballos: los reznos (gastrófilos). (2018). *El blog de pavo*, <https://www.pavo-horsefood.es/blog/parasitos-gastricos-en-los-caballos-los-reznos-gastrofilos/32#:~:text=S%C3%ADntomas%20de%20los%20reznos%20en%20equinos&text=Los%20caballos%20pueden%20tener%20menor,muy%20numerosos%2C%20pueden%20producir%20obstrucciones.>
- PDF. (s.f.). Oxiuriasis equina. *SUPERFAMILIA SUBULUROIDEA*, <https://www2.ulpgc.es/hege/almacen/download/43/43269/oxiuridosis.pdf>.