miMind


En la adolescencia
Evaluación psicomotriz
Cuando el
Sodio
En la
Sangre
Es
Baja
Es un
Electrolito
Regula
Cantidad de agua
Que hay dentro de
Las células
Se diluye
Por beber
Demasiada agua
Su función
Es de
Mantener
Presion arterial
Apoyar
Trabajo de
Nervios
Músculos
Regula
Equilibrio de líquidos
En el
Cuerpo
Crecimiento
Náuseas y vomito
Dolor de cabeza
Convulsiones
Coma
Desarrollo
Algunos medicamentos
Problemas
Cardiacos
Renales
Epatic9s
Evaluación psicomotriz
Evitar
Beber líquidos
Se ocupa de
Soluciones
Electrolitas
Intravenosas
Medicamentos
Evaluación patologia del niño
Pueden ser
Medicamentos
Como
Píldoras de agua
Antidepresivos
Analgésicos
Problemas
Hepáticos
Cardíacos
Renales
Beber demasiada agua
Provoca
Nivel bajo
De
Sodio
Desidratacion
Vómitos
Se pierden
Electrolitos
Como el
Sodio
Diarrea crónica
Aumenta
Niveles
De
HAD


Evaluación del desarrollo del niño
Proceso de atención.
De enfermería
Que se da por
Nivel calcio
Esta por
Encima de lo normal
demasiado
Calcio
En la
Sangre
Hiperactividad
De las
Glándulas paratiroides
Uso excesivo
De
Suplementos
de
Calcio
Vitamina D
Provoca
Debilidad
De
Huesos
Formación de
Cálculos renales
Intervención
En funcionamiento
Del
Corazon
Cerebro
Sintomas
Afecta a
Riñones
Provoca
Sed excesiva
Aparato digestivo
Produce
Malestar estomacal
Náuseas
Estreñimiento
Huesos
Provoca
Dolor
Músculos
Produce
Debilidad [cuerpo]
Cerebro
Provoca
Confusión
Letargo
Depresión
Fatiga
Corazon
Causa
Palpitaciones
Desmayos
Arritmia cardiaca
Causada por
Cáncer
Del
Pulmon
Mamario
Enfermedades
De
Tuberculosis
Sarcoidosis
Gandulas paratiroides
Inmovilidad personas
Que están
Mucho tiempo
Sentadas
Acostados
Desidratacion grave
De no tener
Liquidos en sangre
Suplementos
De
Calcio
Vitamina D


Complicaciones
Pueden ser
Osteoporosis
Esta provoca
Debilidad huesos
Disminución
De la
Estatura
Cálculos renales
Se da por
Orina con calcio
Insuficiencia renal
Daña a los
Riñones
Problemas del
Sistema nervioso
Provoca
Desorientación
Coma grave
Arritmia
Afecta
Impulsos eléctricos
Provocando
Crazon lata iregular
Ritmo cardiaco anormal
Proceso de atención
En el adolescente
Llamada
Trastorno hidroelectrolito
Lleva a
Malformacion
De los
Huesos
Se vuelve
Quebradizos
Facil de Fracturar
Consiste en
Falta de calcio
En la
Sangre
Deficiencia
De la
Hormona paratiroidea
Complicaciones
Son
Paréstesias
Adormecimiento
Hormigueo
De los
Dedos
Espamos
Faciales
Carpo
Reflejos hiperactivos
Irritabilidad
Causas
Hipoparitiroidismo
Pancretitis aguda
Déficit de vitamina D
Alcoholismo crónico
Hiperfostatemia
Prevención
Tener dieta
En
Ricos lácteos
Leche
Yogurt
Queso
Vegetales verdes
Como
Espinacas
Algunos
Pescados
Salmón
Sardina
Cereales
Ricos en
Vitamina D
Si doctor indica
Consumir
Calcio



- Evaluación del desarrollo del niño
  - Proceso salud enfermedad
    - Factores de riesgo
      - El niño y la familia
        - Etapa
          - Intermedia
            - Entre
              - Ayuno
                - Y inicio
                  - De alimentos
          - Debe de ser
            - Consumida
              - Entre
                - 24 y 48 hrs
          - Es de
            - Fácil digestión
            - Monótona
        - Indicaciones
          - En etapa
            - Operatoria
              - Pre
              - Post
          - Exámenes
            - De
              - Colonoscopia
      - El niño y el adolescente
        - Dieta intermedia
          - Entre
            - Liquidos claros
            - Dieta blanda
          - De fácil
            - Digestión
        - Indicaciones
          - Dieta
            - Por
              - Vía oral
          - Verificar sabor
            - De los alimentos
      - Licuado o enteral
        - Es aquella
          - Nutricionalmente completa
            - Proteínas
            - Hidratos de carbono
            - Lipidos
            - Fibra
            - Vitaminas
            - Minerales
            - Agua
          - Se libera
            - En el
              - Tracto digestivo
                - Puede ser
                  - Estomago
                  - Intestino
                    - Duodeno
                    - Yeyuno
          - Pasa
            - Atravez de una
        - Se utilizan
          - Fórmulas
            - Industrializada
              - Es
                - Polímerica
            - Artesanal
              - Con
                - Alimentos
        - Indicaciones
          - Se utiliza en
            - Pacientes
              - Con
                - Apoyo nutricional
              - Con
                - Tracto digestivo
                  - En primera
                    - Porción
      - Semisolida
        - Llamada
          - Papilla
          - Su textura
            - Alimentos
              - Se
                - Procesan
                - Muelen
              - Se hacen
                - Puré
        - Es
          - Completa
            - Cubre
              - Requerimientos nutricionales
          - Normal
            - En
              - Fibra
          - Fraccionada
            - En tres
              - Tiempos



- Indicaciones
  - Parálisis cerebral
    - Infantil
      - Sin dificultad
        - Para
          - Deglutir
  - Acalasia
    - Post operatorio
      - De
        - Laringe
        - Esofago
    - Post operaciones
      - Estéticas de
        - Cuello
        - Cara

- Medio ambiente
  - Flora
    - Consiste en
      - administar nutrientes
        - En el
          - Tracto gastrointestinal
            - Mediante
              - Sonda
      - Elección
        - De
          - Vías
            - Sonda
              - Nasogastrica
              - transpilorica
                - Nasoduodenal
                - Nasoyeyunal
            - Gastrotomia
            - Radiología
          - Fórmula
            - Dependerá de
              - Disgnostico
              - Edad
              - Funcionamiento del TGI
              - Forma administración
            - Pueden ser
              - Por
                - Presentación de nutrientes
                  - Como
                    - Polimericas
                    - Peptidicas
                    - Elemental
                - Densidad energeticoproteica
                  - Estandar
                  - Hipercalorica
    - Pacientes
      - Que requieren
        - Soporte nutricional
          - Se identifican con
            - Valoración nutricional
            - Edad del paciente
            - Diagnóstico de enfermedad
  - Fauna
    - Indicada
      - En pacientes
        - Cuyo
          - Tracto gastrointestinal
            - No sirve para
              - Digestión
              - Absorción de nutrientes
        - Van a estar en
          - Ayunas
          - Ingesta inadecuada
            - En periodo de
              - 5 a 7 dias

- Periferica
  - Se administra
    - En torrente circulatorio
      - Colocada en
        - Miembros superiores
  - Tiene como
    - Principal condición
      - La
        - Osmoralidad
          - No debe superar
            - Los
              - 800 - 900mOsm/L
          - PH
            - Debe de estar
              - Entre
                - 6,7,4
          - Complicaciones
            - Flebitis
            - Trombosis



- Vía de administración
  - Se clasifica en
    - Central
      - Infundidos
        - En vía
          - Central venenosa
      - Debida a
        - Elevada osmoralidad
          - De solución
            - Que sobrepasa
              - Los 900 mOsm/L
      - Aporta
        - Soluciones
          - Macronutrientes
          - Micronutrientes
      - Se utilizan
        - Nivel hospitalario
          - Atraves de
            - Piel
              - Llegando a
                - Venas subclavias
- Factores de riesgo
  - Promoción de la salud
    - Medidas preventivas
      - Para valorar
        - A los
          - Niños
          - Adolescentes
    - Consiste en
      - En los niños
        - Que su mano
          - La
            - Abrir
              - Aparecerá
                - Palides
                  - De
                    - Palmas
                    - Dedos
            - Cierre
          - Liberara
            - Las
              - Arterias cubital
          - En un tiempo
            - De
              - 15 segundos
                - Debe restablecerse
                  - Circulación
                  - Coloración de mano
        - Coloque
          - Muñeca
            - Con
              - Cara palmar arriba
      - En adolescentes
        - Desinfección
          - De
            - Zona de punción
        - En casos
          - Administrar
            - Anestésico lo al
              - Entre
                - O.3 y o.5
        - Comprobar
          - Estado de la
            - Jeringa
        - Localizar
          - Punción de arteria
            - Con las
              - Manos
          - Un ángulo de 45°
            - Respecto a la
              - Muñeca
        - Ya canalizada arteria
          - Se obtendrá un
            - Flujo de sangre
              - En jeringa
              - 2 a 3 cc
        - Obtenido cantidad
          - Se extraerá la
            - Aguja
            - Jeringa
            - Ejercer presión
              - Durante unos
                - 5 a 10 min
        - Al finalizar
          - Comprobar
            - Estado de pulso
              - De la
                - Arteria
          - Desechar
            - Aguja
          - Comprobar
            - Estado de
              - Jeringa
                - Sellarlo con
                  - Tapón suministrado
                    - Del equipo

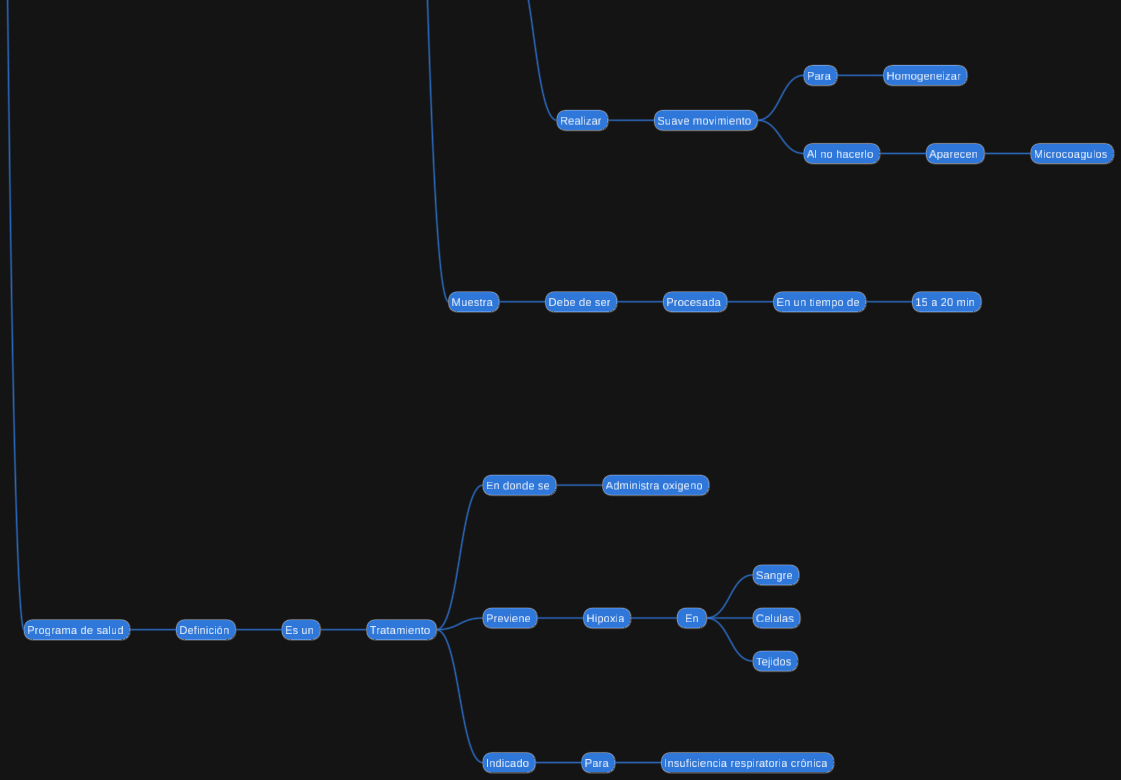
Realizar
Suave movimiento
Para
Homogeneizar
Al no hacerlo
Aparecen
Microcoagulos
Muestra
Debe de ser
Procesada
En un tiempo de
15 a 20 min
Programa de salud
Definición
Es un
Tratamiento
En donde se
Administra oxigeno
Previene
Hipoxia
En
Sangre
Celulas
Tejidos
Indicado
Para
Insuficiencia respiratoria crónica