miMind

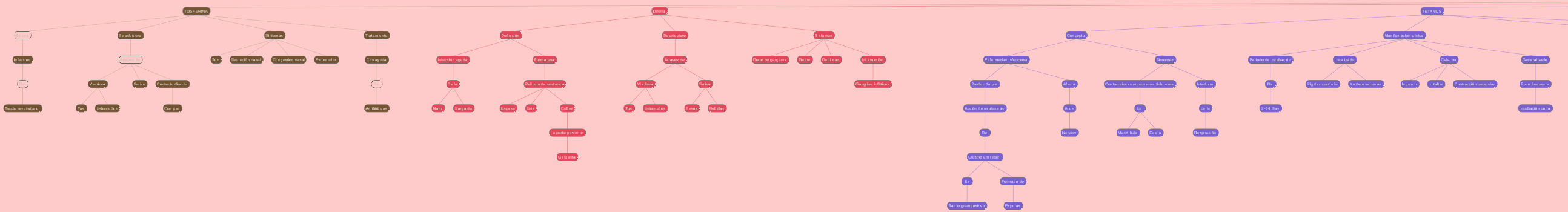
TOSFERINA
Es una
Infección
De
Tracto respiratorio
Se adquiere
Atravez de
Vía área
Tos
Estornudos
Saliva
Contacto directo
Con piel
Síntomas
Tos
Secreción nasal
Congestion nasal
Estornudos
Tratamiento
Con ayuda
De
Antibióticos
Difteria
Definición
Infeccion aguda
De la
Nariz
Garganta
Forma una
Pelicula de resistencia
Espesa
Gris
Cubre
La parte posterior
Garganta
Se adquiere
Atravez de
Vía área
Tos
Estornudos
Saliva
Besos
Bebidas
Síntomas
Dolor de garganta
Fiebre
Debilidad
Inflamación
Ganglios linfáticos
TETANOS
Concepto
Enfermedad infecciosa
Producida por
Acción de exotoxinas
De
Clostridium tetani
Es
Bacilo grampositivo
Formado de
Esporas
Afecta
A los
Nervios
Síntomas
Contracciones musculares dolorosas
En
Mandíbula
Cuello
Interfiere
En la
Respiración
Manifestacion clínica
Periodo de incubación
De
3 -14 días
Localizado
Rigidez continúa
No deja secuelas
Cefalico
Inquieto
Irritable
Contracción muscular
Generalizado
Poco frecuente
Incubación corta

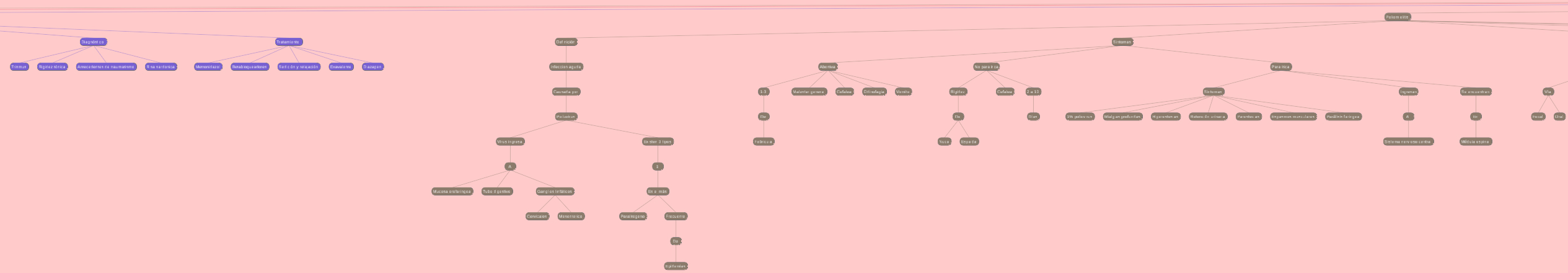
Diagnóstico
Trismus
Rigidez tónica
Antecedentes de traumatismo
Risa sardonica
Tratamiento
Metronidazol
Betabloqueadores
Sedación y relajación
Exavalente
Diazepan
Poliomielitis
Definición
Infeccion aguda
Causada por
Poliovirus
Virus ingresa
A
Mucosa orofaringea
Tubo digestivo
Ganglios linfáticos
Cervicales
Mesenterico
Existen 3 tipos
1
Es el más
Paralitogeno
Frecuente
Da
Epidemias
Sintomas
Abortiva
1-3
Dia
Febricula
Malestar general
Cefalea
Odinofagia
Vomito
No paralitica
Rigidez
De
Nuca
Espalda
Cefalea
2 a 10
Dias
Paralitica
Sintomas
1% poliovirus
Mialgias profundas
Hiperestesias
Retención urinaria
Parestecias
Espasmos musculares
Parálisis faringea
Ingresan
A
Sistema nervioso central
Se encuentran
En
Médula espinal
Via
Fecal
Oral

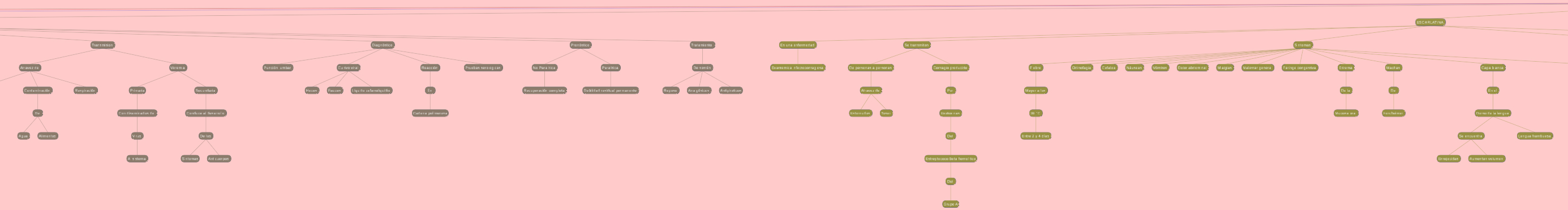
Transmision
Atravez de
Contaminación
Respiración
De
Agua
Alimentos
Veremia
Primaria
Con diseminados de
Virus
Al sistema
Secundaria
Conduce al desarrollo
De los
Sintomas
Anticuerpos
Diagnóstico
Punción lumbar
Cultivo viral
Heces
Faucem
Líquido cefaloraquídeo
Reacción
En
Cadena polimerasa
Pruebas serologicas
Pronóstico
No Paralitica
Recuperación completa
Paralitica
Debilidad residual permanente
Tratamiento
De sostén
Reposo
Analgésicos
Antipiréticos
ESCARLATINA
Es una enfermedad
Exantemica infectocontagiosa
Se transmiten
De personas a personas
Atravez de
Estornudos
Toser
Contagio producido
Por
toxinas
Del
Estreptococo beta hemolitico
Del
Grupo A
Sintomas
Fiebre
Mayor a los
38 °C
Entre 2 y 4 días
Odinofagia
Cefalea
Náuseas
Vómitos
Dolor abdominal
Mialgias
Malestar general
Faringe congestiva
Eritema
De la
Mucosa oral
Machas
De
Forchheimer
Capa blanca
En el
Dorso de la lengua
Se encuentra
Enrojecidas
Aumentan volumen
Lengua frambuesa

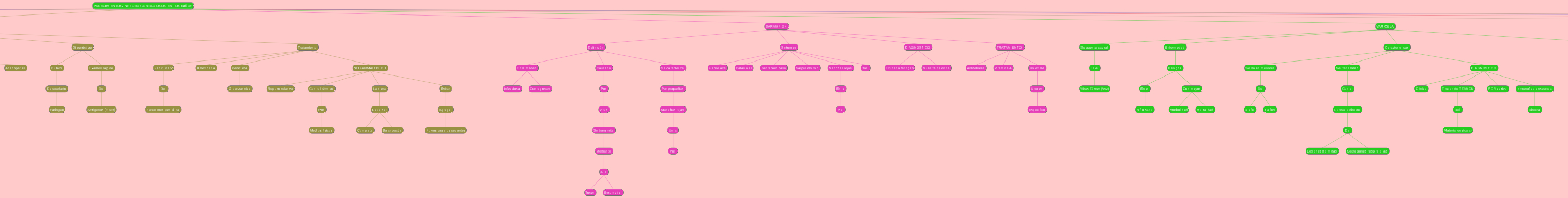
PADECIMIENTOS INFECTOCONTAGIOSOS EN LOS NIÑOS
Adenopatías
Diagnóstico
Cultivo
De exudado
Faríngeo
Examen rápido
De
Antígenos (RATs)
Tratamiento
Penicilina V
De
Fenoximetilpenicilina
Amoxicilina
Penicilina
G benzatínica
NO FARMALOGICO
Reposo relativo
Control térmico
Por
Medios físicos
La dieta
Debe ser
Completa
Balanceada
Evitar
Agregar
Polvos caseros secantes
SARAMPION
Definición
Enfermedad
Infecciosa
Contagiosa
Causada
Por
Virus
Se transmite
Mediante
Aire
Toser
Estornudar
Se caracteriza
Por pequeñas
Manchas rojas
En la
Piel
Síntomas
Fiebre alta
Catarro en
Secreción nasal
Sarpullido rojo
Manchas rojas
En la
Piel
Tos
DIAGNOSTICO
Exudado faríngeo
Muestra de orina
TRATAMIENTO
Antifebriles
Vitamina A
No existe
Uno en
Específico
VARICELA
Su agente causal
Es el
Virus Zóster (Vvz)
Enfermedad
Benigna
En el
Niño sano
Con mayor
Morbilidad
Mortalidad
Características
Se da en menores
De
1 año
4 años
Se transmiten
Con el
Contacto directo
De
Lesiones dérmicas
Secreciones respiratorias
DIAGNOSTICO
Clínico
Tinción de TZANCK
Del
Material vesicular
PCR cultivo
Inmunofluorescencia
Directa

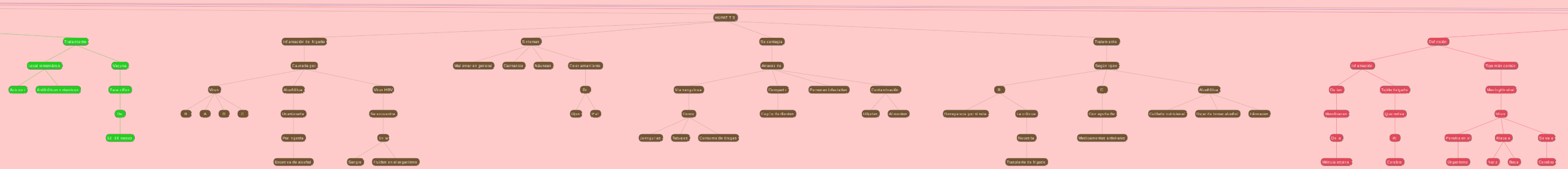
Tratamiento
Local sintomático
Aciclovir
Antibióticos sistemicos
Vacuna
Para niños
De
12 -18 meses
HEPATITIS
Inflamación de higado
Causada por
Virus
B
A
D
C
Alcohólica
Ocasionada
Por ingesta
Excesiva de alcohol
Virus HBV
Se encuentra
En la
Sangre
Fluidos en el organismo
Síntomas
Mal estar en general
Cansancio
Náuseas
Color amarillento
En
Ojos
Piel
Se contagia
Atravez de
Via sanguínea
Como
Jeringuillas
Tatuajes
Consumo de drogas
Compartir
Cepillo de dientes
Personas infectadas
Contaminación
Objetos
Alimentos
Tratamiento
Según tipos
B
Desaparece por si sola
La crónica
Necesita
Trasplante de higado
C
Con ayuda de
Medicamentos antivirales
Alcohólica
Cuidado nutricional
Dejar de tomar alcohol
Fármacos
Definición
Inflamación
De las
Membranas
De la
Médula espinal
Tejido delgado
Que rodea
Al
Cerebro
Tipo más común
Meningitis viral
Virus
Penetra en el
Organismo
Ataca a
Nariz
Boca
Se va a
Cerebro

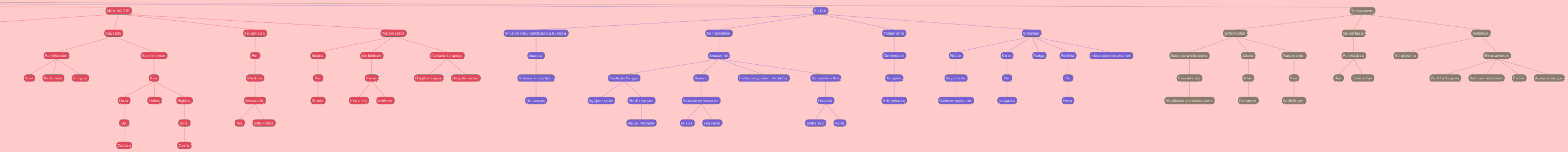
MENINGITIS
Causada
Por infeccion
Viral
Bacteriana
Fungica
Sus sintomas
Son
Dolor
Fiebre
Rigidez
De
Cabeza
En el
Cuello
Se contagia
Por
Vía área
Atravez de
Tos
Estornudos
Tratamientos
Mejora
Por
Si sola
Antibióticos
Como
Penicilina
Estériles
Cuidado de apoyo
Oxigénoterapia
Hospitalizacion
S I D A
Virus de inmunodeficiencia humana
Ataca al
Sistema inmunitario
Del cuerpo
Se transmiten
Atraves de
Contacto Sangre
Agujas sucias
Pincharse con
Aguja infectada
Semen
Relaciones sexuales
Orales
Vaginales
Fluidos vaginales infectados
De madre a hijo
Durante
Embarazo
Parto
Tratamiento
Consiste en
Terapias
Antirretroviral
Sintomas
Fiebre
Seguido de
Sudores nocturnos
Dolor
De
Garganta
Fatiga
Perdida
De
Peso
Infecciones recurrentes
Tuberculosis
Enfermedad
Bacteriana infecciosa
Causada por
Micobacterium tuberculosis
Afecta
A los
Pulmones
Tratamiento
Son
Antibióticos
Se contagia
Por vía área
Tos
Estornudos
Sintomas
No presenta
En ocasiones
Perdida de peso
Sudores nocturnos
Fiebre
Aparece sangre