miMind

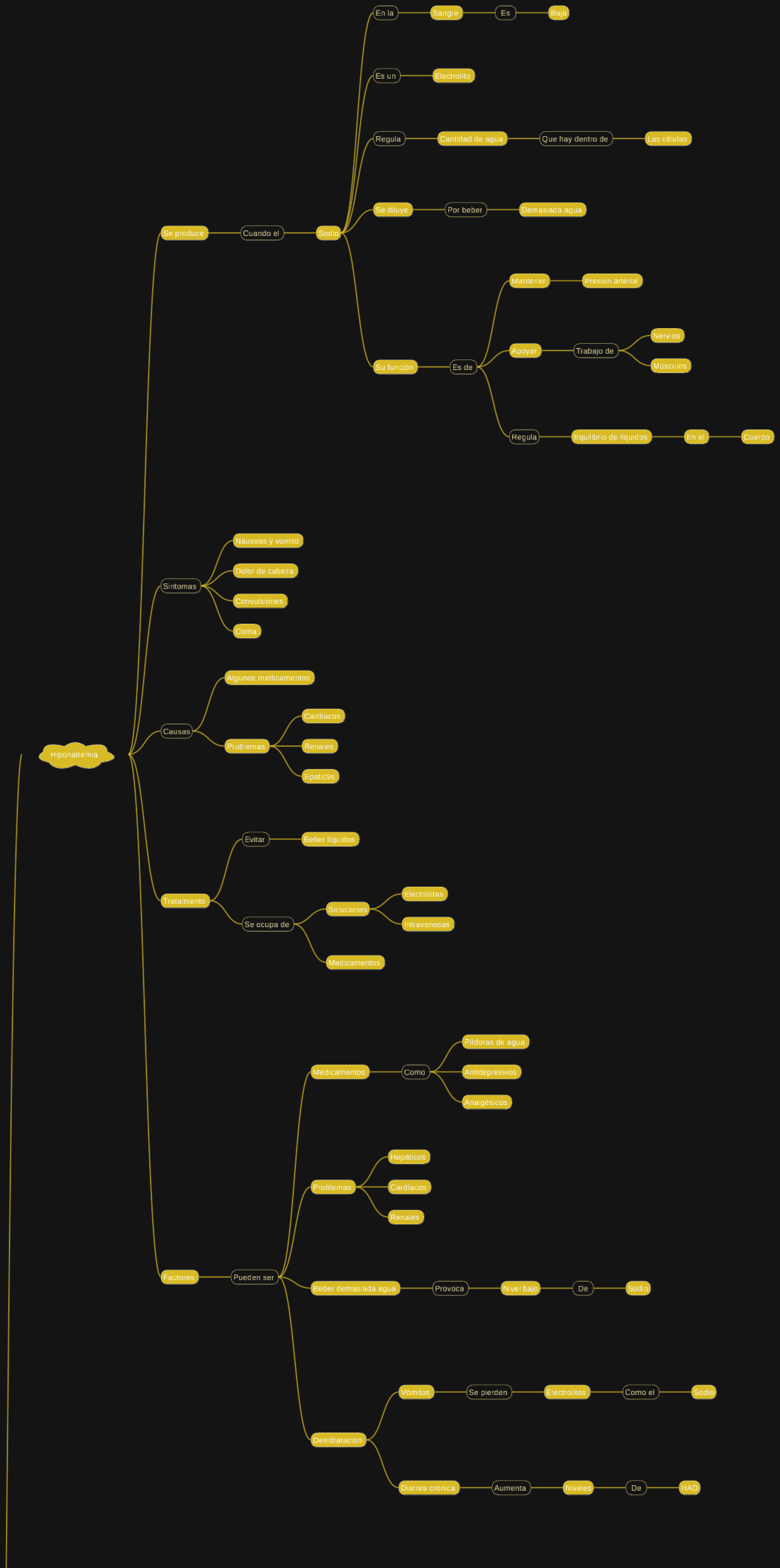
Hiponatremia
Se produce
Cuando el
Sodio
En la
Sangre
Es
Baja
Es un
Electrolito
Regula
Cantidad de agua
Que hay dentro de
Las células
Se diluye
Por beber
Demasiada agua
Su función
Es de
Mantener
Presion arterial
Apoyar
Trabajo de
Nervios
Músculos
Regula
Equilibrio de líquidos
En el
Cuerpo
Sintomas
Náuseas y vomito
Dolor de cabeza
Convulsiones
Coma
Causas
Algunos medicamentos
Problemas
Cardíacos
Renales
Epatic9s
Tratamiento
Evitar
Beber líquidos
Se ocupa de
Soluciones
Electrolitas
Intravenosas
Medicamentos
Factores
Pueden ser
Medicamentos
Como
Píldoras de agua
Antidepresivos
Analgésicos
Problemas
Hepáticos
Cardíacos
Renales
Beber demasiada agua
Provoca
Nivel bajo
De
Sodio
Desidratacion
Vómitos
Se pierden
Electrolitos
Como el
Sodio
Diarrea crónica
Aumenta
Niveles
De
HAD

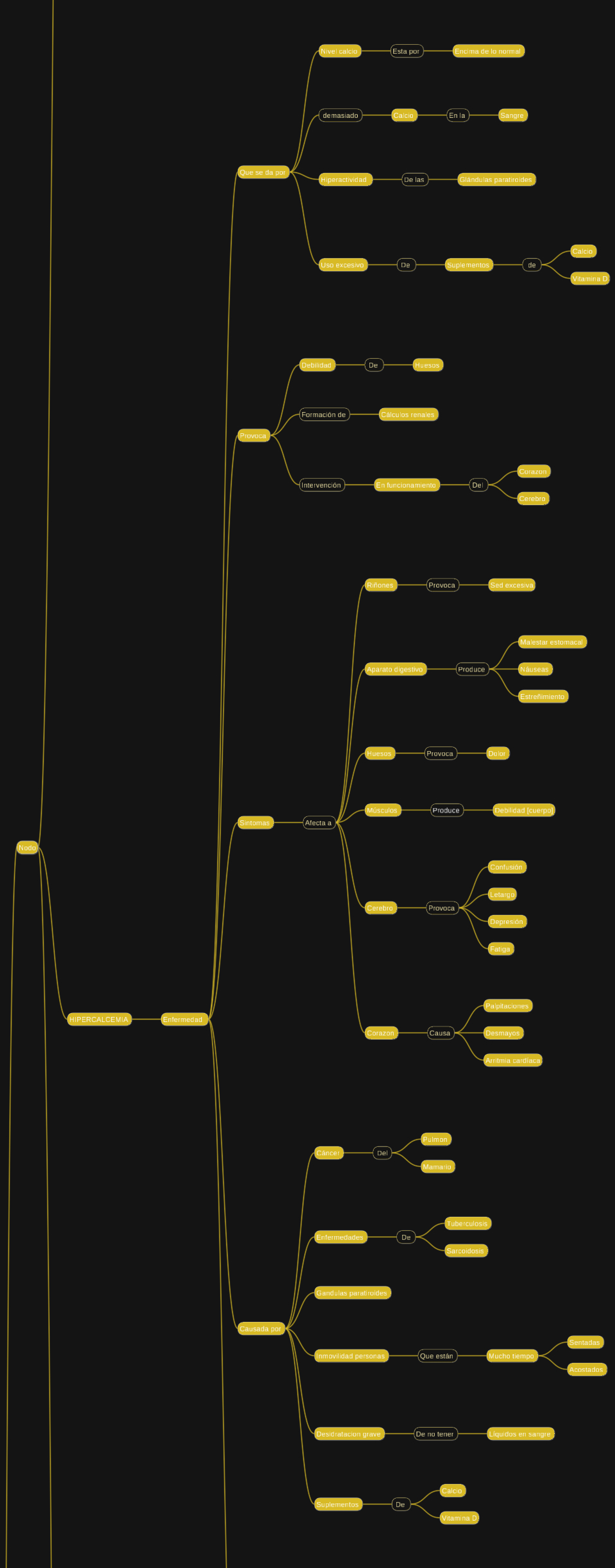
Nodo
HIPERCALCEMIA
Enfermedad
Que se da por
Nivel calcio
Esta por
Encima de lo normal
demasiado
Calcio
En la
Sangre
Hiperactividad
De las
Glándulas paratiroides
Uso excesivo
De
Suplementos
de
Calcio
Vitamina D
Provoca
Debilidad
De
Huesos
Formación de
Cálculos renales
Intervención
En funcionamiento
Del
Corazon
Cerebro
Sintomas
Afecta a
Riñones
Provoca
Sed excesiva
Aparato digestivo
Produce
Malestar estomacal
Náuseas
Estreñimiento
Huesos
Provoca
Dolor
Músculos
Produce
Debilidad [cuerpo]
Cerebro
Provoca
Confusión
Letargo
Depresión
Fatiga
Corazon
Causa
Palpitaciones
Desmayos
Arritmia cardíaca
Causada por
Cáncer
Del
Pulmon
Mamario
Enfermedades
De
Tuberculosis
Sarcoidosis
Gandulas paratiroides
Inmovilidad personas
Que están
Mucho tiempo
Sentadas
Acostados
Desidratacion grave
De no tener
Líquidos en sangre
Suplementos
De
Calcio
Vitamina D

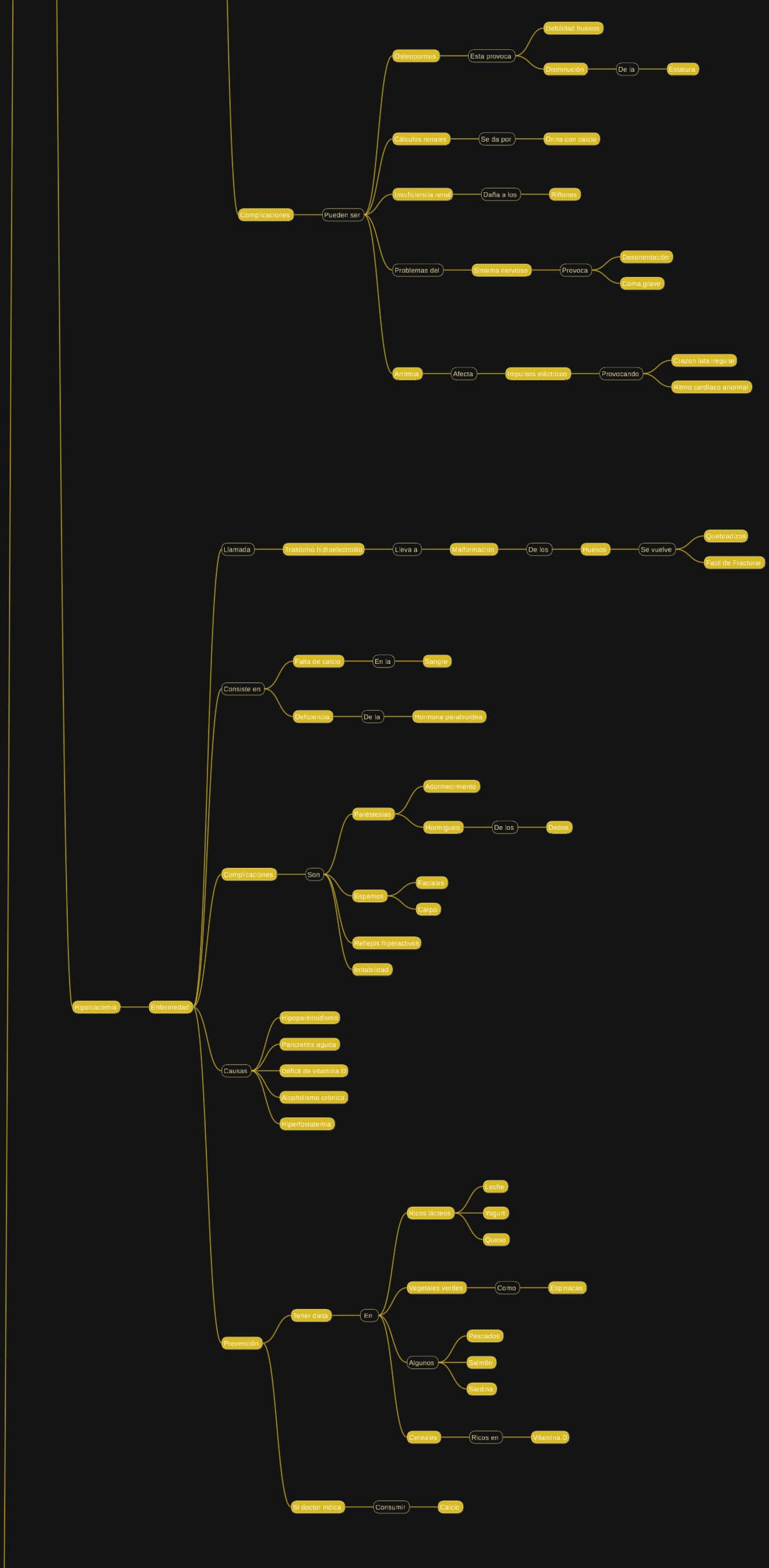
Complicaciones
Pueden ser
Osteoporosis
Esta provoca
Debilidad huesos
Disminución
De la
Estatura
Cálculos renales
Se da por
Orina con calcio
Insuficiencia renal
Daña a los
Riñones
Problemas del
Sistema nervioso
Provoca
Desorientación
Coma grave
Arritmia
Afecta
Impulsos eléctricos
Provocando
Crazon lata iregular
Ritmo cardíaco anormal
Hipolcacemia
Enfermedad
Llamada
Trastorno hidroelectrolito
Lleva a
Malformacion
De los
Huesos
Se vuelve
Quebradizos
Facil de Fracturar
Consiste en
Falta de calcio
En la
Sangre
Deficiencia
De la
Hormona paratiroidea
Complicaciones
Son
Parèstesias
Adormecimiento
Hormigueo
De los
Dedos
Espamos
Faciales
Carpo
Reflejos hiperactivos
Irritabilidad
Causas
Hipoparitiroidismo
Pancretitis aguda
Déficit de vitamina D
Alcoholismo crónico
Hiperfostatemia
Prevención
Tener dieta
En
Ricos lácteos
Leche
Yogurt
Queso
Vegetales verdes
Como
Espinacas
Algunos
Pescados
Salmón
Sardina
Cereales
Ricos en
Vitamina D
Si doctor indica
Consumir
Calcio



- Enfermeria médico quirúrgico
  - TIPOS DE DIETAS HOSPITALARIAS
    - Ejemplos
      - Líquidos caros
        - Etapa
          - Intermedia
            - Entre
              - Ayuno
                - Y inicio
                  - De alimentos
          - Debe de ser
            - Consumida
              - Entre
                - 24 y 48 hrs
          - Es de
            - Fácil digestión
            - Monótona
        - Indicaciones
          - En etapa
            - Operatoria
              - Pre
              - Post
          - Exámenes
            - De
              - Colonoscopia
      - Líquidos generales
        - Dieta intermedia
          - Entre
            - Líquidos claros
            - Dieta blanda
          - De fácil
            - Digestión
        - Indicaciones
          - Dieta
            - Por
              - Vía oral
          - Verificar sabor
            - De los alimentos
      - Licuado o enteral
        - Es aquella
          - Nutricionalmente completa
            - Proteinas
            - Hidratos de carbono
            - Lipidos
            - Fibra
            - Vitaminas
            - Minerales
            - Agua
          - Se libera
            - En el
              - Tracto digestivo
                - Puede ser
                  - Estomago
                  - Intestino
                    - Duodeno
                    - Yeyuno
          - Pasa
            - Atravez de una
        - Se utilizan
          - Fórmulas
            - Industrializada
              - Es
                - Polimerica
            - Artesanal
              - Con
                - Alimentos
        - Indicaciones
          - Se utiliza en
            - Pacientes
              - Con
                - Apoyo nutricional
              - Con
                - Tracto digestivo
                  - En primera
                    - Porción

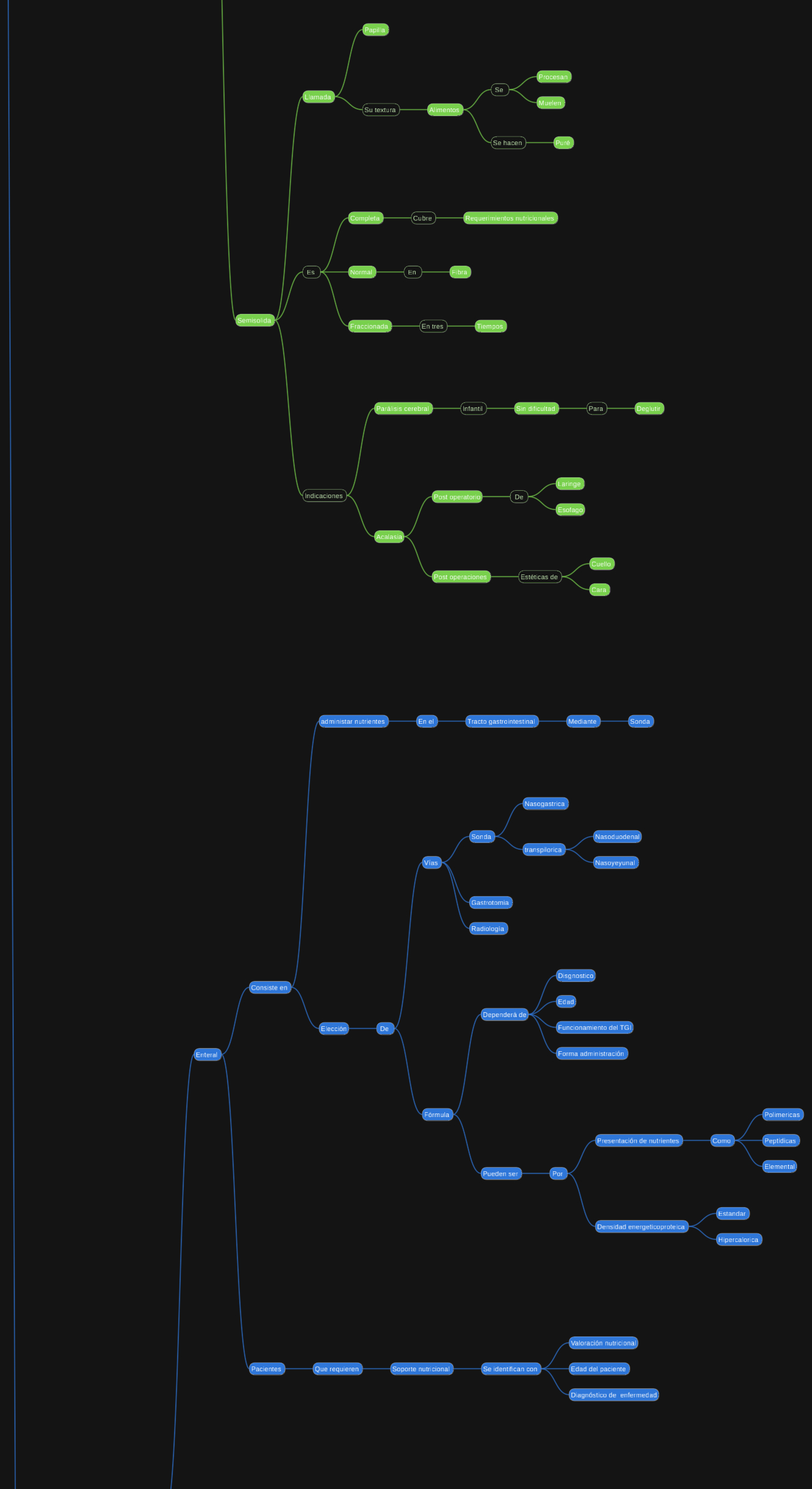
Papilla
Llamada
Su textura
Alimentos
Se
Procesan
Muelen
Se hacen
Puré
Completa
Cubre
Requerimientos nutricionales
Es
Normal
En
Fibra
Semisolida
Fraccionada
En tres
Tiempos
Parálisis cerebral
Infantil
Sin dificultad
Para
Deglutir
Indicaciones
Post operatorio
De
Laringe
Esofago
Acalasia
Post operaciones
Estéticas de
Cuello
Cara
administar nutrientes
En el
Tracto gastrointestinal
Mediante
Sonda
Nasogastrica
Sonda
transpilorica
Nasoduodenal
Nasoyeyunal
Vías
Gastrotomia
Radiologia
Disgnostico
Consiste en
Edad
Dependerá de
Funcionamiento del TGI
Elección
De
Enteral
Forma administración
Polimericas
Fórmula
Presentación de nutrientes
Como
Peptídicas
Elemental
Pueden ser
Por
Estandar
Densidad energeticoproteica
Hipercalorica
Valoración nutricional
Pacientes
Que requieren
Soporte nutricional
Se identifican con
Edad del paciente
Diagnóstico de enfermedad


Nutrición
Cuyo
Tracto gastrointestinal
No sirve para
Digestión
Absorción de nutrientes
Indicada
En pacientes
Van a estar en
Ayunas
Ingesta inadecuada
En periodo de
5 a 7 días
Se administra
En torrente circulatorio
Colocada en
Miembros superiores
No debe superar
Los
800 - 900mOsm/L
Periferica
PH
Debe de estar
Entre
6,7,4
Tiene como
Principal condición
La
Osmoralidad
Parental
Complicaciones
Flebitis
Trombosis
Via de administración
Se clasifica en
Infundidos
En vía
Central venenosa
Debida a
Elevada osmoralidad
De solución
Que sobrepasa
Los 900 mOsm/L
Central
Macronutrientes
Aporta
Soluciones
Micronutrientes
Se utilizan
Nivel hospitalario
Atraves de
Piel
Llegando a
Venas subclavias
Radial
Utilizada
Para valorar
Arterias
Cubital
TECNICAS
De arterias
Compresión simultánea
Objetivo
De obstruir el
Flujo sanguíneo
Tes de Allen
Palmas
Abrir
Aparecerá
Palides
De
La
Dedos
Cierre
Que su mano
Liberara
Las
Arterias cubital
Solicitar al paciente
Circulación
En un tiempo
De
15 segundos
Debe restablecerse
Coloración de mano
Coloque
Muñeca
Con
Cara palmar arriba

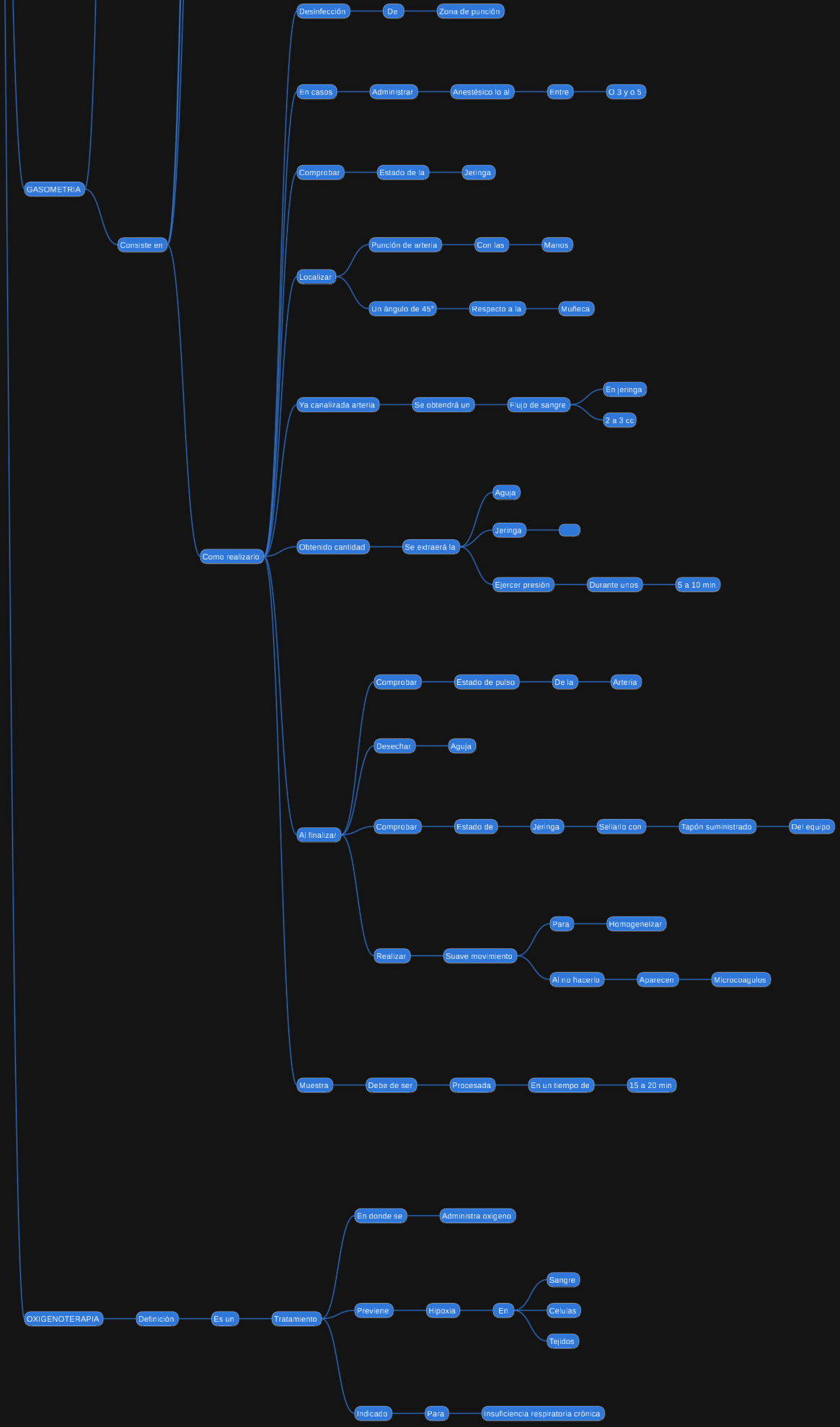

- GASOMETRIA
  - Consiste en
    - Como realizarlo
      - Desinfección
        - De
          - Zona de punción
      - En casos
        - Administrar
          - Anestésico lo al
            - Entre
              - O.3 y o.5
      - Comprobar
        - Estado de la
          - Jeringa
      - Localizar
        - Punción de arteria
          - Con las
            - Manos
        - Un ángulo de 45°
          - Respecto a la
            - Muñeca
      - Ya canalizada arteria
        - Se obtendrá un
          - Flujo de sangre
            - En jeringa
            - 2 a 3 cc
      - Obtenido cantidad
        - Se extraerá la
          - Aguja
          - Jeringa
          - Ejercer presión
            - Durante unos
              - 5 a 10 min.
      - Al finalizar
        - Comprobar
          - Estado de pulso
            - De la
              - Arteria
        - Desechar
          - Aguja
        - Comprobar
          - Estado de
            - Jeringa
              - Sellarlo con
                - Tapón suministrado
                  - Del equipo
        - Realizar
          - Suave movimiento
            - Para
              - Homogeneizar
            - Al no hacerlo
              - Aparecen
                - Microcoagulos
      - Muestra
        - Debe de ser
          - Procesada
            - En un tiempo de
              - 15 a 20 min
- OXIGENOTERAPIA
  - Definición
    - Es un
      - Tratamiento
        - En donde se
          - Administra oxigeno
        - Previene
          - Hipoxia
            - En
              - Sangre
              - Celulas
              - Tejidos
        - Indicado
          - Para
            - Insuficiencia respiratoria crónica