miMind

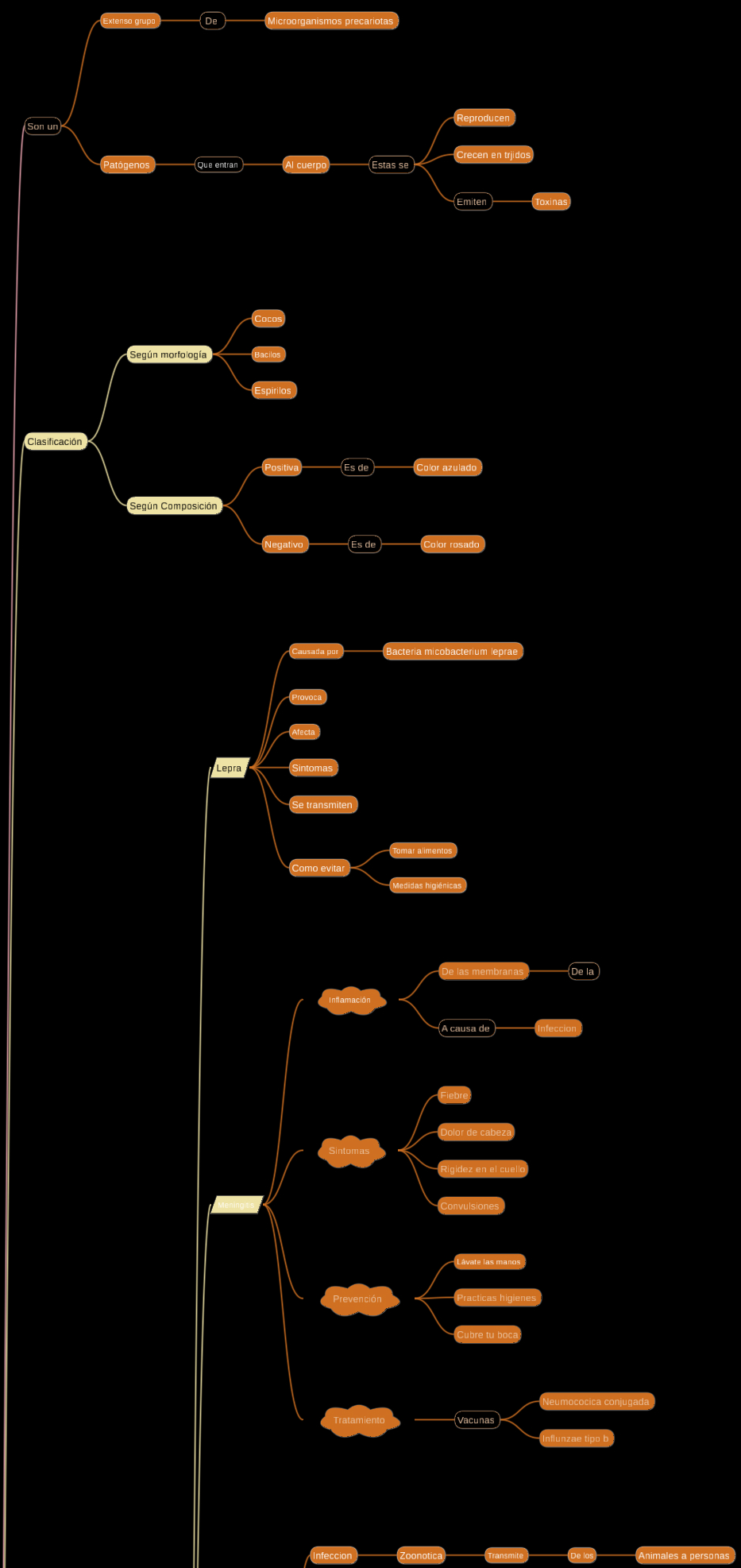

- Son un
  - Extenso grupo
    - De
      - Microorganismos precariotas
  - Patógenos
    - Que entran
      - Al cuerpo
        - Estas se
          - Reproducen
          - Crecen en trjidos
          - Emiten
            - Toxinas
- Clasificación
  - Según morfología
    - Cocos
    - Bacilos
    - Espirilos
  - Según Composición
    - Positiva
      - Es de
        - Color azulado
    - Negativo
      - Es de
        - Color rosado
- Lepra
  - Causada por
    - Bacteria micobacterium leprae
  - Provoca
  - Afecta
  - Sintomas
  - Se transmiten
  - Como evitar
    - Tomar alimentos
    - Medidas higiénicas
- Meningitis
  - Inflamación
    - De las membranas
      - De la
    - A causa de
      - Infeccion
  - Sintomas
    - Fiebre
    - Dolor de cabeza
    - Rigidez en el cuello
    - Convulsiones
  - Prevención
    - Lávate las manos
    - Practicas higienes
    - Cubre tu boca
  - Tratamiento
    - Vacunas
      - Neumococica conjugada
      - Influnzae tipo b
- Infeccion
  - Zoonotica
    - Transmite
      - De los
        - Animales a personas

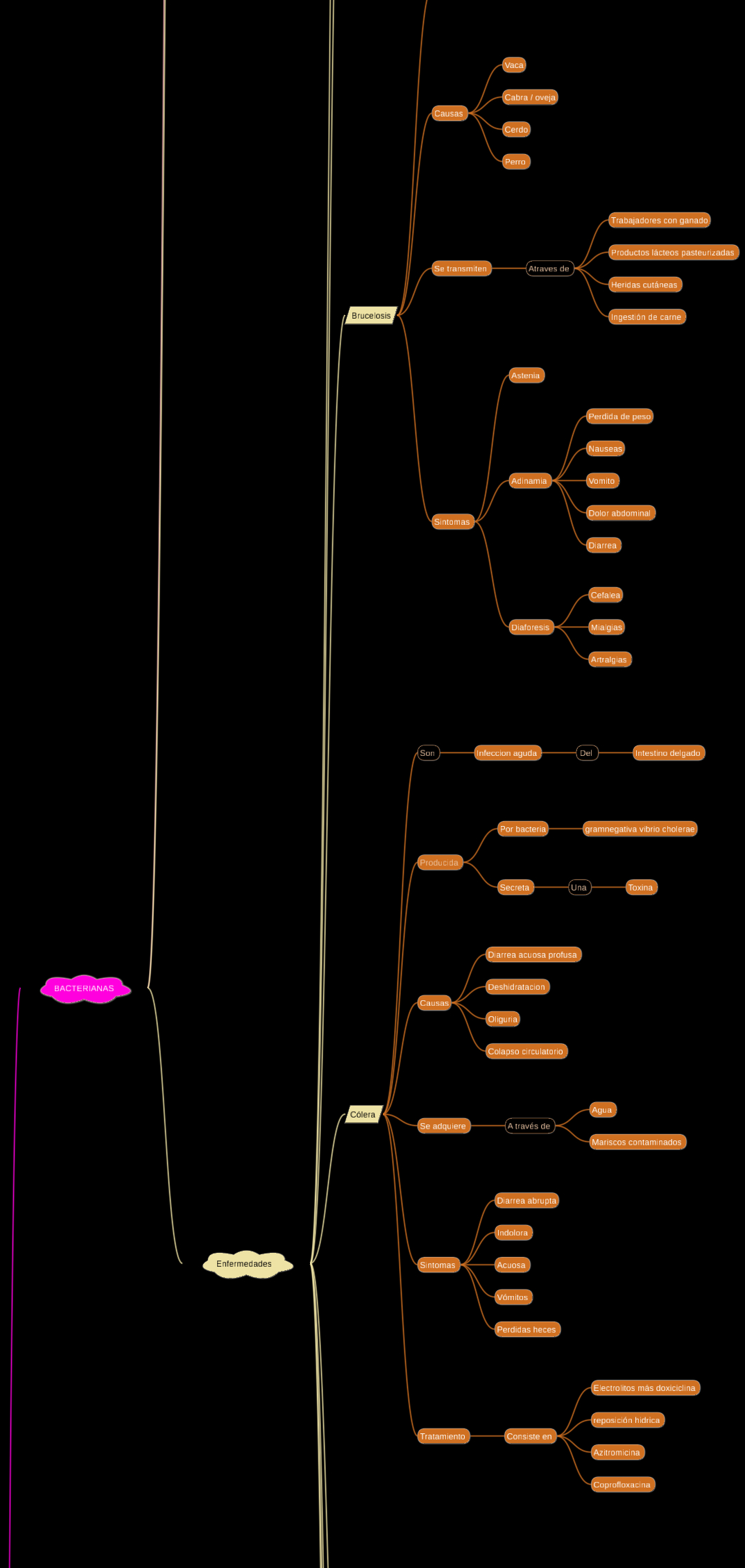
BACTERIANAS
Enfermedades
Brucelosis
Causas
Vaca
Cabra / oveja
Cerdo
Perro
Se transmiten
Atraves de
Trabajadores con ganado
Productos lácteos pasteurizadas
Heridas cutáneas
Ingestión de carne
Sintomas
Astenia
Adinamia
Perdida de peso
Nauseas
Vomito
Dolor abdominal
Diarrea
Diaforesis
Cefalea
Mialgias
Artralgias
Cólera
Son
Infeccion aguda
Del
Intestino delgado
Producida
Por bacteria
gramnegativa vibrio cholerae
Secreta
Una
Toxina
Causas
Diarrea acuosa profusa
Deshidratacion
Oliguria
Colapso circulatorio
Se adquiere
A través de
Agua
Mariscos contaminados
Sintomas
Diarrea abrupta
Indolora
Acuosa
Vómitos
Perdidas heces
Tratamiento
Consiste en
Electrolitos más doxiciclina
reposición hidrica
Azitromicina
Coprofloxacina

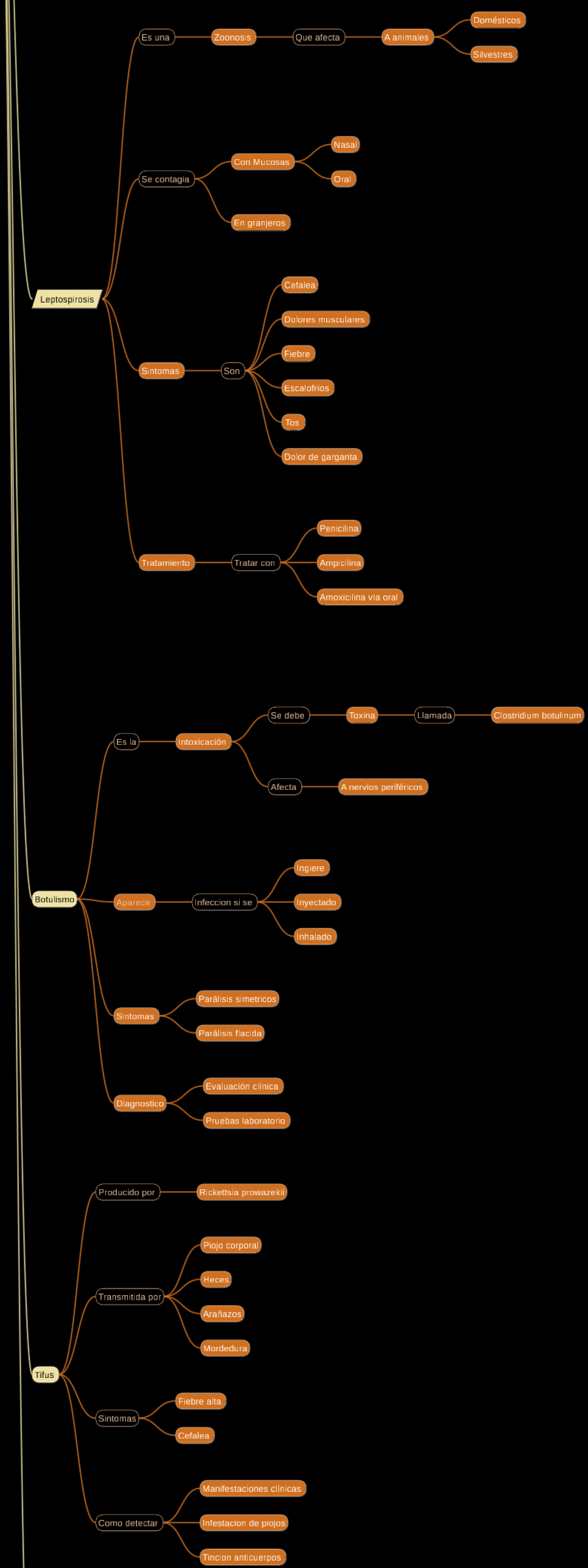
Leptospirosis
Es una
Zoonosis
Que afecta
A animales
Domésticos
Silvestres
Se contagia
Con Mucosas
Nasal
Oral
En granjeros
Sintomas
Son
Cefalea
Dolores musculares
Fiebre
Escalofríos
Tos
Dolor de garganta
Tratamiento
Tratar con
Penicilina
Ampicilina
Amoxicilina via oral
Botulismo
Es la
Intoxicación
Se debe
Toxina
Llamada
Clostridium botulinum
Afecta
A nervios periféricos
Aparece
Infeccion si se
Ingiere
Inyectado
Inhalado
Sintomas
Parálisis simetricos
Parálisis flacida
Diagnostico
Evaluación clínica
Pruebas laboratorio
Tifus
Producido por
Rickettsia prowazekii
Transmitida por
Piojo corporal
Heces
Arañazos
Mordedura
Sintomas
Fiebre alta
Cefalea
Como detectar
Manifestaciones clínicas
Infestacion de piojos
Tincion anticuerpos

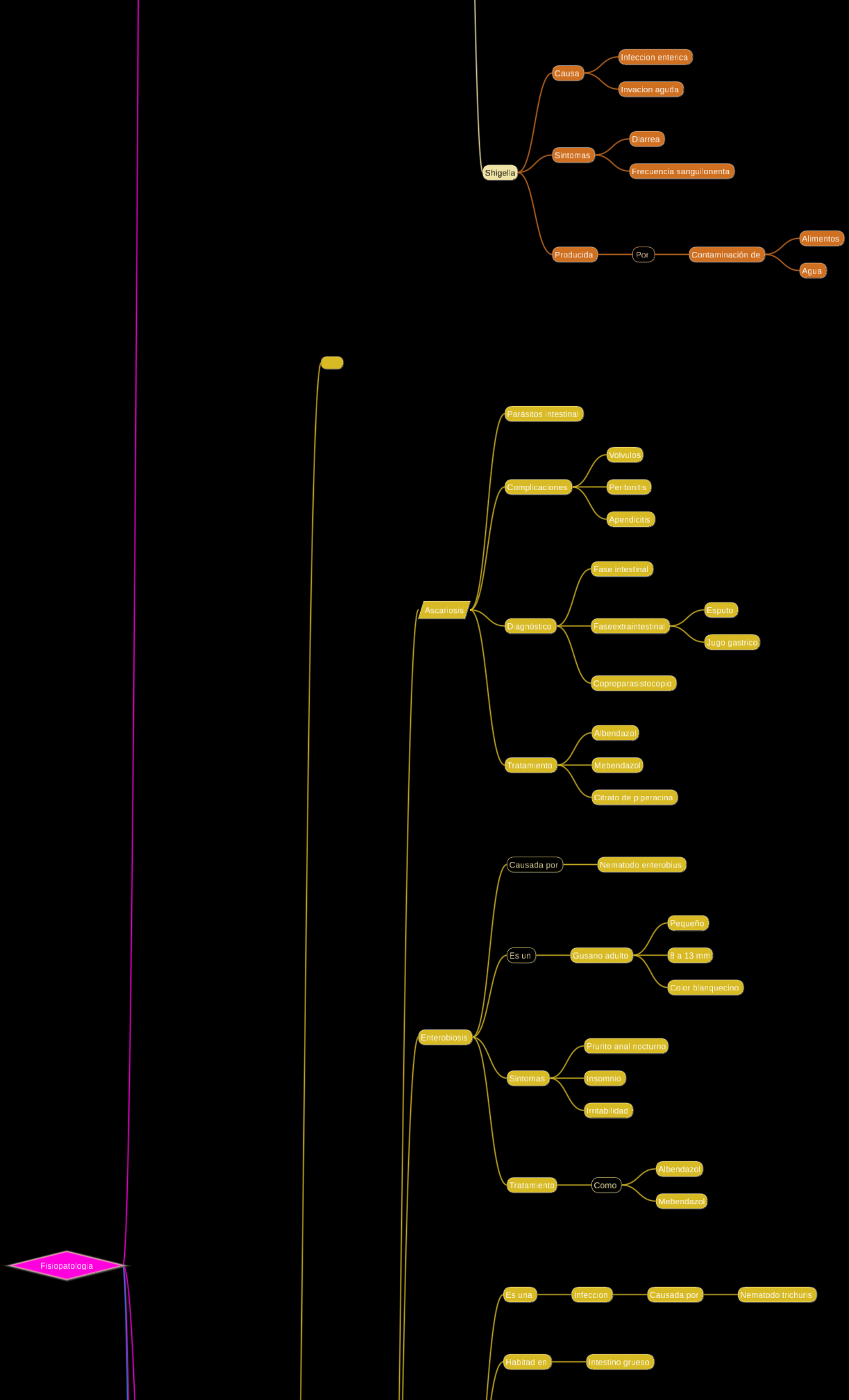

- Fisiopatologia
  - Shigella
    - Causa
      - Infeccion enterica
      - Invacion aguda
    - Sintomas
      - Diarrea
      - Frecuencia sanguilonenta
    - Producida
      - Por
        - Contaminación de
          - Alimentos
          - Agua
  - Ascariosis
    - Parásitos intestinal
    - Complicaciones
      - Volvulos
      - Peritonitis
      - Apendicitis
    - Diagnóstico
      - Fase intestinal
      - Faseextraintestinal
        - Esputo
        - Jugo gastrico
      - Coproparasistocopio
    - Tratamiento
      - Albendazol
      - Mebendazol
      - Citrato de piperacina
  - Enterobiosis
    - Causada por
      - Nematodo enterobius
    - Es un
      - Gusano adulto
        - Pequeño
        - 8 a 13 mm
        - Color blanquecino
    - Sintomas
      - Prurito anal nocturno
      - Insomnio
      - Irritabilidad
    - Tratamiento
      - Como
        - Albendazol
        - Mebendazol
  - Es una
    - Infeccion
      - Causada por
        - Nematodo trichuris
  - Habitad en
    - Intestino grueso

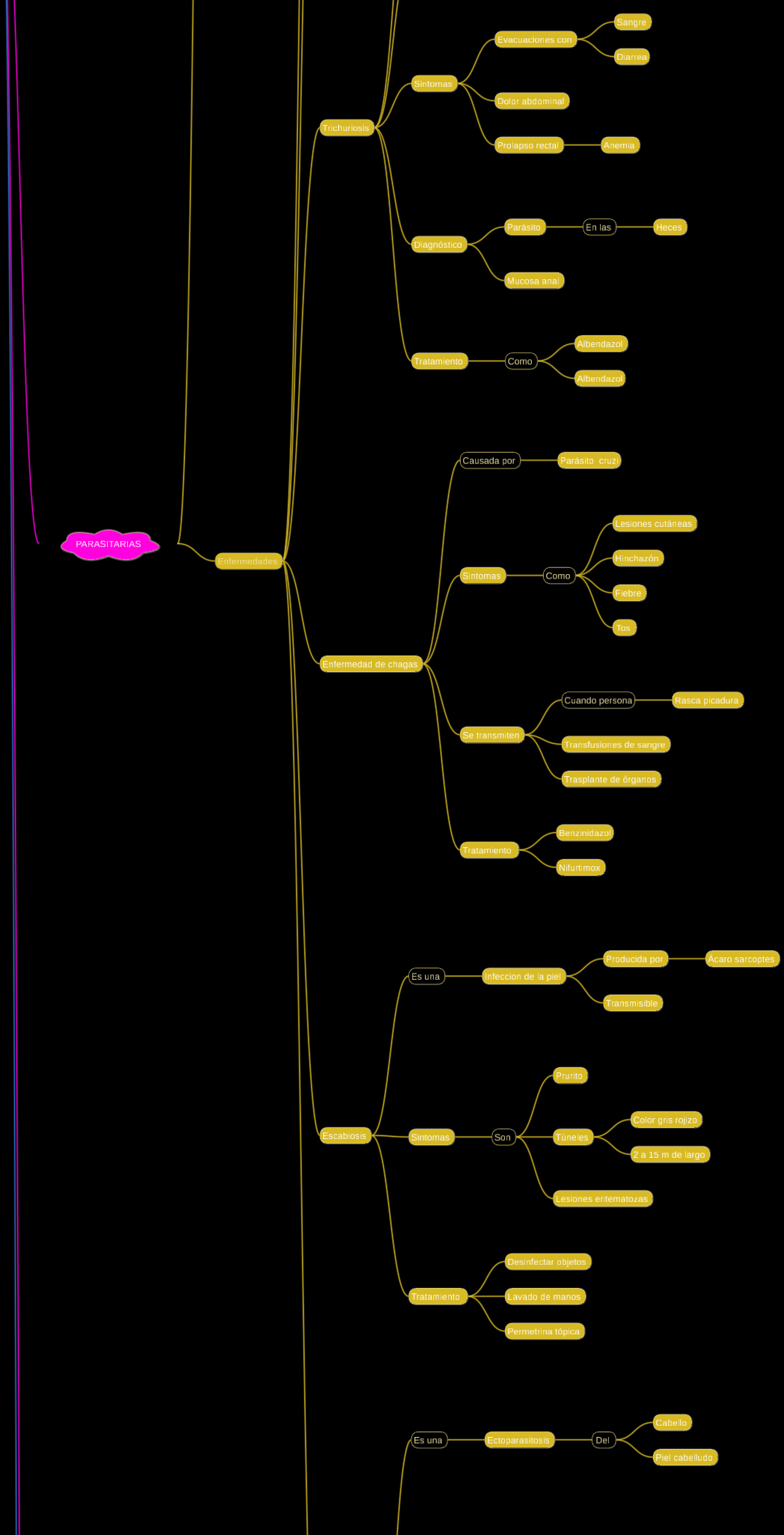

- PARASITARIAS
  - Enfermedades
    - Trichuriosis
      - Sintomas
        - Evacuaciones con
          - Sangre
          - Diarrea
        - Dolor abdominal
        - Prolapso rectal
          - Anemia
      - Diagnóstico
        - Parásito
          - En las
            - Heces
        - Mucosa anal
      - Tratamiento
        - Como
          - Albendazol
          - Albendazol
    - Enfermedad de chagas
      - Causada por
        - Parásito cruzi
      - Sintomas
        - Como
          - Lesiones cutáneas
          - Hinchazón
          - Fiebre
          - Tos
      - Se transmiten
        - Cuando persona
          - Rasca picadura
        - Transfusiones de sangre
        - Trasplante de órganos
      - Tratamiento
        - Benzinidazol
        - Nifurtimox
    - Escabiosis
      - Es una
        - Infeccion de la piel
          - Producida por
            - Acaro sarcoptes
          - Transmisible
      - Sintomas
        - Son
          - Prurito
          - Túneles
            - Color gris rojizo
            - 2 a 15 m de largo
          - Lesiones eritematozas
      - Tratamiento
        - Desinfectar objetos
        - Lavado de manos
        - Permetrina tópica
    - Es una
      - Ectoparasitosis
        - Del
          - Cabello
          - Piel cabelludo

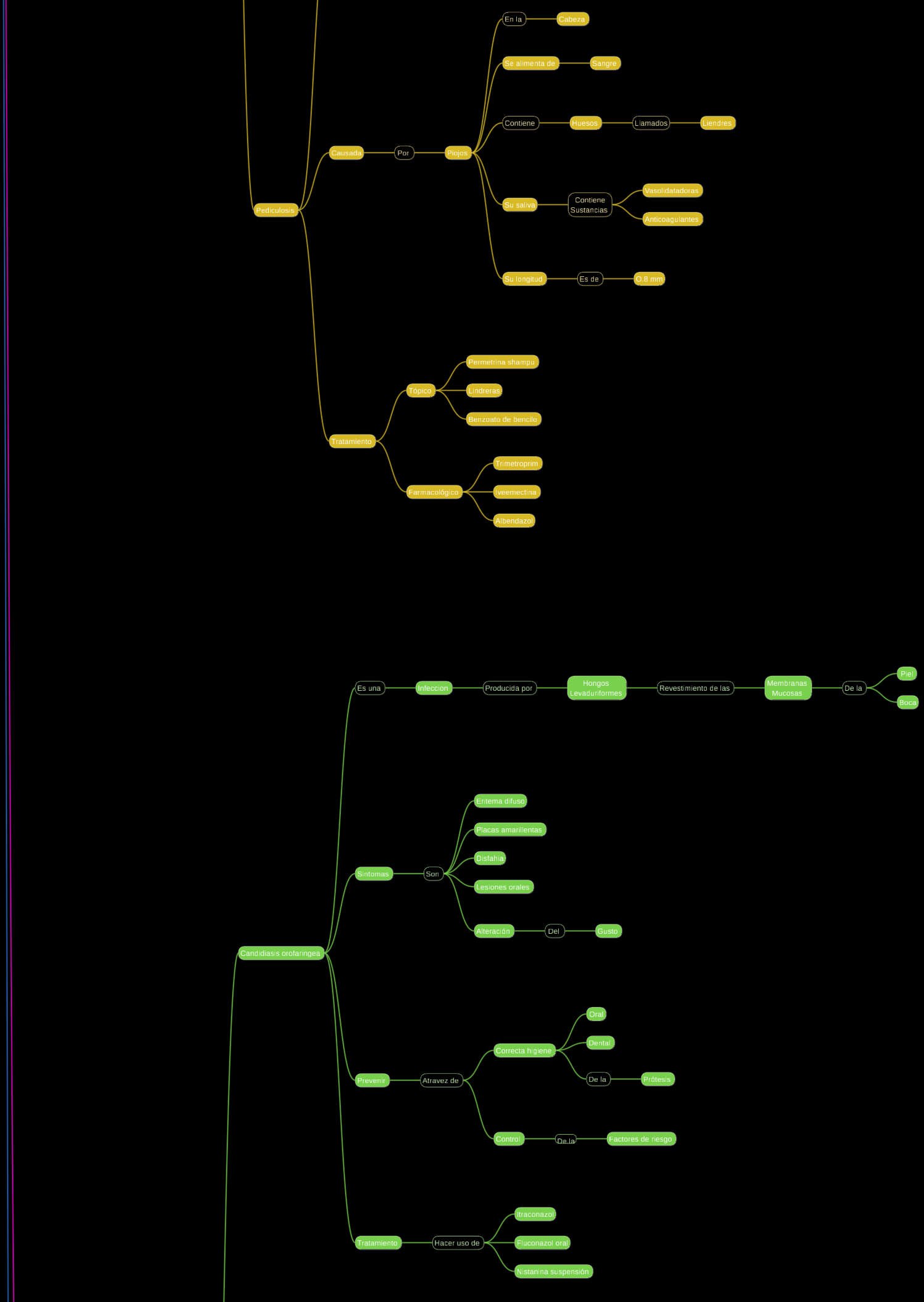
Pediculosis
Causada
Por
Piojos
En la
Cabeza
Se alimenta de
Sangre
Contiene
Huesos
Llamados
Liendres
Su saliva
Contiene Sustancias
Vasolidatadoras
Anticoagulantes
Su longitud
Es de
0.8 mm
Tratamiento
Tópico
Permetrina shampu
Lindreras
Benzoato de bencilo
Farmacológico
Trimetroprim
Iveemectina
Albendazol
Candidiasis orofaringea
Es una
Infeccion
Producida por
Hongos Levaduriformes
Revestimiento de las
Membranas Mucosas
De la
Piel
Boca
Sintomas
Son
Eritema difuso
Placas amarillentas
Disfahia
Lesiones orales
Alteración
Del
Gusto
Prevenir
Atravez de
Correcta higiene
Oral
Dental
De la
Prótesis
Control
De la
Factores de riesgo
Tratamiento
Hacer uso de
Itraconazol
Fluconazol oral
Nistanina suspensión

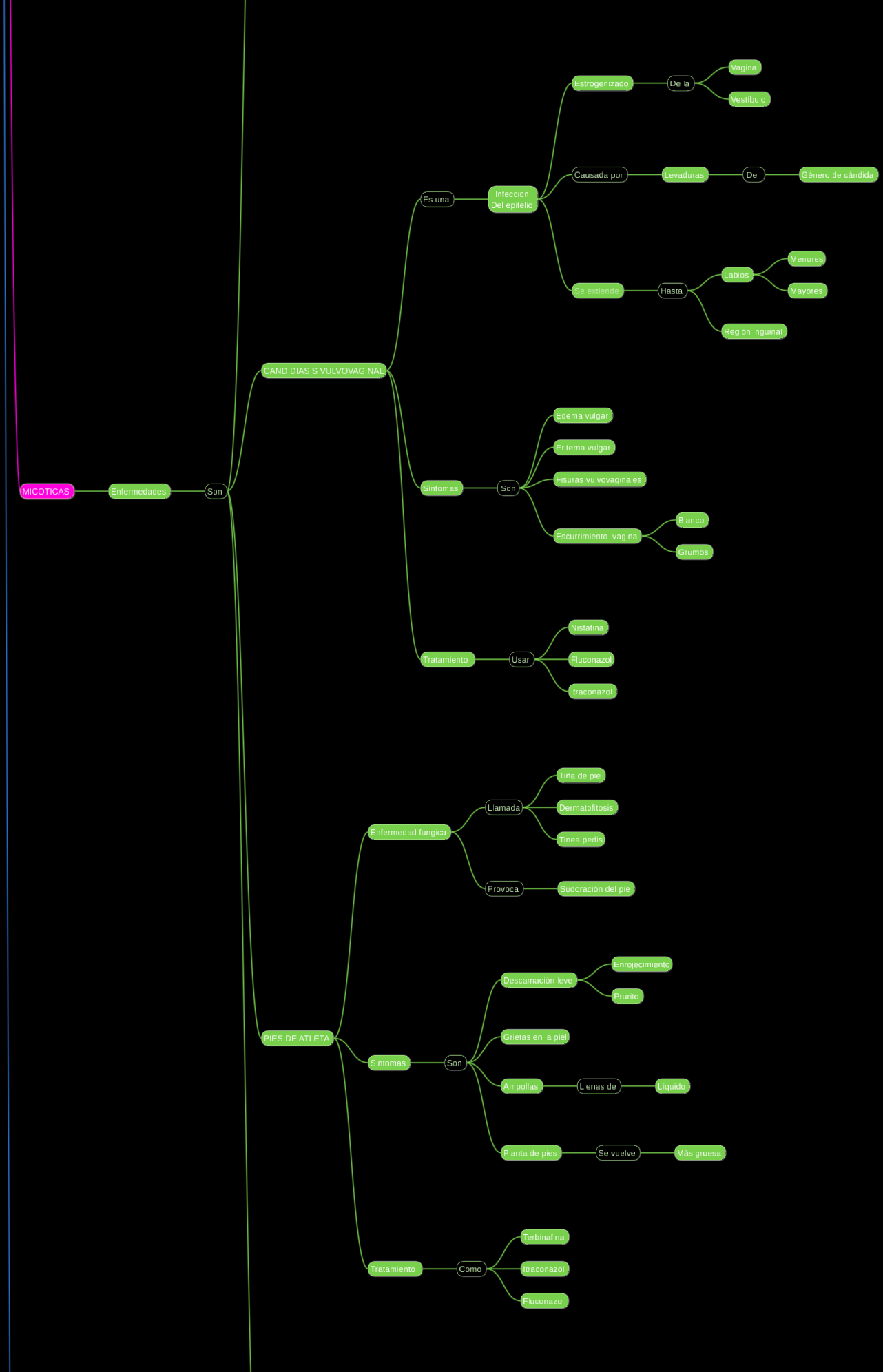
MICOTICAS
Enfermedades
Son
CANDIDIASIS VULVOVAGINAL
Es una
Infeccion
Del epitelio
Estrogenizado
De la
Vagina
Vestibulo
Causada por
Levaduras
Del
Género de cándida
Se extiende
Hasta
Labios
Menores
Mayores
Región inguinal
Sintomas
Son
Edema vulgar
Eritema vulgar
Fisuras vulvovaginales
Escurrimiento vaginal
Blanco
Grumos
Tratamiento
Usar
Nistatina
Fluconazol
Itraconazol
PIES DE ATLETA
Enfermedad fungica
Llamada
Tiña de pie
Dermatofitosis
Tinea pedis
Provoca
Sudoración del pie
Sintomas
Son
Descamación leve
Enrojecimiento
Prurito
Grietas en la piel
Ampollas
Llenas de
Líquido
Planta de pies
Se vuelve
Más gruesa
Tratamiento
Como
Terbinafina
Itraconazol
Fluconazol

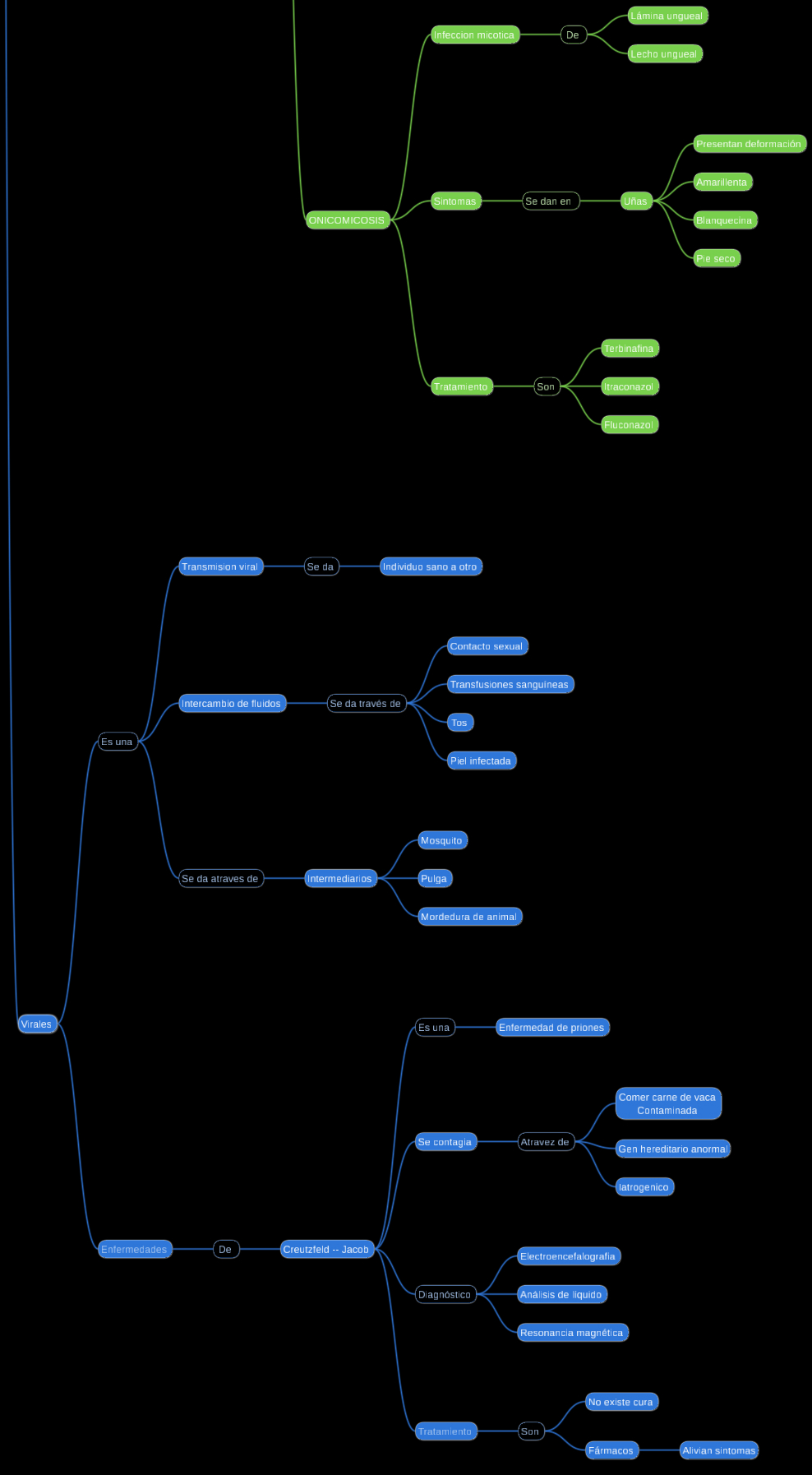
ONICOMICOSIS
Infeccion micotica
De
Lámina ungueal
Lecho ungueal
Sintomas
Se dan en
Uñas
Presentan deformación
Amarillenta
Blanquecina
Pie seco
Tratamiento
Son
Terbinafina
Itraconazol
Fluconazol
Virales
Es una
Transmision viral
Se da
Individuo sano a otro
Intercambio de fluidos
Se da través de
Contacto sexual
Transfusiones sanguíneas
Tos
Piel infectada
Se da atraves de
Intermediarios
Mosquito
Pulga
Mordedura de animal
Enfermedades
De
Creutzfeld -- Jacob
Es una
Enfermedad de priones
Se contagia
Atravez de
Comer carne de vaca Contaminada
Gen hereditario anormal
Iatrogenico
Diagnóstico
Electroencefalografía
Análisis de liquido
Resonancia magnética
Tratamiento
Son
No existe cura
Fármacos
Alivian sintomas