



**Nombre de alumno: Mariana Isabel
Chaidez Chávez**

Nombre del profesor: Abel Estrada Dichi

Materia: Microbiología y Parasitología

Grado: 1°



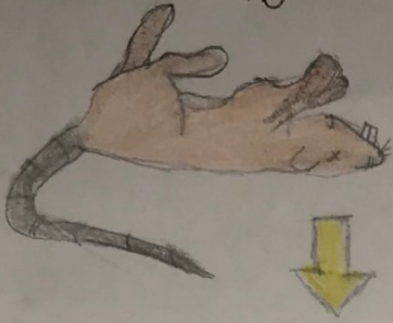
Grupo: Enfermería

Ocosingo, Chiapas a 19 de enero del 2023

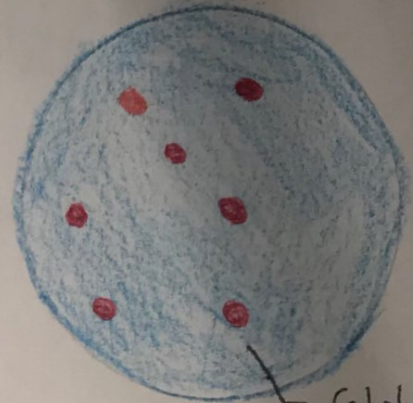
Mariana Isabel Chaidz Chavez
2º Enfermería

Animal Enfermo

Animal Sano





Observación de la sangre o tejido al microscopio




Globulos rojos

Globulos rojos

Patogeno sospechoso




Siembra en medio solido con muestras del animal enfermo o del sano




No hay microorganismos presentes

Colonias del patogeno sospechoso

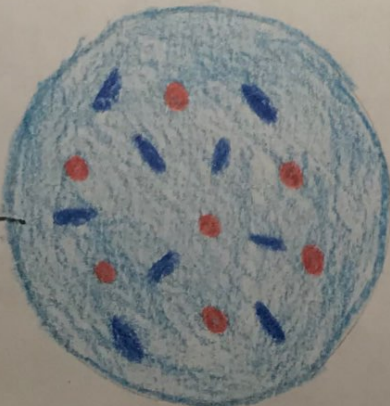
Inoculación del animal sano con células del patogeno sospechoso



Animal Enfermo




Extracción de sangre o muestra de tejido y observación por microscopica



Patogeno sospechoso

Cultivo en laboratorio



Cultivo anexo (debe ser el mismo microorganismo que el aislado inicialmente)