

Nombre del alumno: MARIANA ARTEMISA MARTÍNEZ MOLLINEDO.

Nombre del profesor: ALDO IRECTA NAJERA.

Nombre del trabajo: SÚPER NOTA.

Materia: COMPUTACIÓN 2.

Grado: 2.

Grupo: A.

FICHA DE INICIO EN EXCEL.

HECHO POR: MARIANA ARTEMISA MARTINEZ MOLLINEDO

GRUPO:

•PORTAPAPELES.

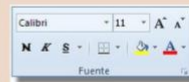
El grupo de portapapeles incluye los comandos principales de cortar, copiar y pegar.



•FUENTES:

Incluye los formatos principales del formato de celda fuente.

Incluye: fuente, tamaño, aumentar tamaño de la fuente y disminuirlo, negrita, cursiva, subrayado, borde, color de relleno, color de fuente y formato de celdas.



•ALINEACIÓN:

Incluye los comandos principales del formato de alineación de las celdas.

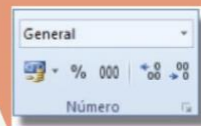


12 opciones o funciones:

-Alinear en la parte superior, en el medio, en la parte inferior; orientación, alinear texto a la izquierda, centrar, alinear texto a la derecha, disminuir sangría, aumentar sangría, ajustar texto, combinar y centrar, formato de celdas.

NÚMEROS:

Incluye los comandos principales del formato del tipo de datos de las celdas.



-Formato de números, estilo porcentual, estilo millares, aumentar decimales y disminuirlos, formato de celdas: números.

•ESTILOS.

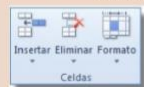
Incluye los comandos principales para aplicar estilos a celdas y tablas.



-Formato condicional, dar formato como tabla, estilos de celda.

•CELDAS:

Incluye los comandos principales para trabajar con celdas, fila, columnas y hojas.



-Insertar, eliminar, formato.

MODIFICAR.

El grupo modificar incluye los comandos principales para calcular y rellenar datos, borrar, ordenar, filtrar, y buscar en el documento.

-Autosuma, rellenar, borrar, ordenar y filtrar, buscar y seleccionar.



BIBLIOGRAFÍA:

<http://trucosycursos.es/la-pestan-a-o-ficha-de-inicio-en-excel/>

BIBLIOGRAFÍA:

<http://trucosycursos.es/la-pestana-o-ficha-de-inicio-en-excel/>