



PASIÓN POR EDUCAR

**NOMBRE DE ALUMNA:** MARIA  
FERNANDA AGUILAR HIDALGO

**NOMBRE DE LA PROFESORA:** FELIPE  
ANTONIO MORALES

**NOMBRE DEL TRABAJO:** CUADRO  
SINOPTICO

PASIÓN POR EDUCAR

**MATERIA:** ENFERMERIA CLINICA.

**GRADO:** 5TO CUATRIMESTRE.

**GRUPO:** B

COMITÁN DE DOMÍNGUEZ CHIAPAS A 17 DE ENERO DEL 2023

# ENFERMEDADES BACTERIANAS

## ENFERMEDADES COMUNES CAUSADAS POR BACTERIAS

CONCEPTO: SE LE CONOCE COMO ENFERMEDADES BACTERIANAS A LAS QUE SON CAUSADAS POR BACTERIAS SE ENCUENTRAN LA MENINGITIS, LA GASTRITIS, ENFERMEDADES DE TRANSMISION SEXUAL INFECCIONES CUTANEAS, FORUNCULOS ENTRE OTROS

LEPRA O ENFERMEDAD DE HANSEN

ES CAUSADA POR LA BACTERIA MYCOBACTERIUM LEPRAE QUE AFECTA ESPECIALMENTE LA PIEL, Y LOS NERVIOS PERIFERICOS

SINTOMAS.

LESIONES CUTANEAS, LESIONES QUE NO SANAN DESPUES DE UN TIEMPO, DEBILIDAD MUSCULAR

MENINGITIS

ES UNA INFECCION DE LAS MENINGES TIJIDAS QUE RECUBREN EL CEREBRO Y LA MEDULA ESPINAL Y PUEDE SER DE ORIGEN VIRAL O BACTORIANO

SINTOMAS.

FIEBRE ALTA, NAUSEAS, VOMITOS, RIGIDEZ DE LOS MUSCULOS DEL CUELLO

TUBERCULOSIS

INFECCION CAUSADA POR LA BACTERIA GERMEN Y CABACTERIUM TUBERCULOIS LA BACTERIA ATACA A LOS PULMONES, PERO PUEDE TAMBIEN DAÑAR OTRAS PARTES EL CUERPO

SINTOMAS.

TOS SEVERA, FIEBRE, PERDIDA DE PESO, DEBILIDAD, O FATIGA, ESCUPIR SANGRE.

COLERA

INFECCION CAUSADA POR LA BACTERIA VIDRIO CHOLERA QUE SE MULTIPLICA EN EL INTESTINO ESTA ENFERMEDAD SE ADQUIERE A TRAVES DE ALIMENTOS Y AGUA CONTAMINADAS

SINTOMAS.

VOMITOS, DIARREA, DESHIDRATAACION

NEUMONIA

UNA INFECCION PULMONAR GRAVE QUE PUEDE SER DE ORIGENVIRAL O BACTERIANO, ES CAUSADA POR LA BACTERIA STREPTOCOCCUS PREUMONIAE YESS UNA DE LAS ENFERMEDADES RESPIRATORIAS MAS COMUNES

SINTOMAS.

DIFICULTAD PARA RESPIRAR, ESCALOSFRIOS, FIEBRE, SUDORACION

TOSFERINA O TOSCONUVISMA

ES UNA INFECCION GRAVE CAUSADA POR LA BACTERIA ELLA PERTUSSIS, SE DESARROLLADAEN LAS UÑAS RESPIRATORIAS ALTAS PUEDE AFECTAR A PERSONAS DE CUALQUIER EDAD, PERO PRINCIPALMENTE A NIÑOS

SINTOMAS.

UN RESFRIADO COMUN SEGUIDO DE UNA TOS FUERTE, VOMITO, BREBE PERDID DEL CONOCIMIENTO

DIFTERIA

ES UNA IMFECCION CAUSADA PR LA BACTERIA CORYNEBACTERIUM DPHThERIAE SE PROPAGA EN EL AIRE PUEDE CONTRAERSE DE LA TOS O ESTORNUDO DE UNA PERSONA CONTAGIADA

DOLOR DE GARGNTA, FIEBRE, DEBILIDAD, GANGLIOSINFLAMADOS EN EL CUELLO

ENFERMEDADES PARASITARIAS

LAS ENFERMEDADES PARASITARIAS CONSTITUYEN UN PROBLEMA DE SALUD PUBLICA POR SU ALTA FRECUENCIA EN PAISES EN VIAS DE DESARROLLO Y POR LA PRESENCIA EN PAISES DESARROLLADOS

PARASITOS DEL TUBO DIJESTIVO

LA PARASITOSIS DIGESTIVAS SON ORGANIZADAS POR PROTOZOOS Y HEMILTONS QUE COMPROMETEN FENDAMENTALMENTE EL INTESTINO (DELGADO Y GRUESO) Y EXCEPCIONALMENTE OTRAS PARTES DEL TUBO DIGESTIVO.

GIARDIASIS (PARASITOS DEL INTESTINO DELGADO)

MUY IMPORTNTE COMO CAUSAS DE DIARREA AGUDA E INFECCIONES RECURENTES EN NIÑOS, PUEDE PRODUCIR DIARREA CRONICA Y ALA ABSORCION EN LACTANTES, PRESCOLARES Y ESOLARES

SINTOMAS.

LOS PACIENTES HABITUALMENTE TIENE DOLOR ABDOMINAL METEORISMO, NAUSEAS

AMEBIASIS (ENTAMOABA HISTOLYLICA) PARASITOSIS DEL INTESTINO GRUEZO)

SUPREVALENCIA HA DISMINUIDO EN LOS ULTIMOS AÑOS Y ES INFERIOR AL 5% EN NIÑOS Y EL 10% EN ADULTOS LA MAYORIA DE LOS PACIENTES SON ASINTOMATICOS MENOS DEL 5% AL 10% TIENEN SINTOMALOGIA DESTACANDO DIARREA AGUDA

SINTOMAS

DIARREA AGUDA, COLITIS FULMINANTES, ABEBOMAS TIENE BAJA FRECUENCIA

BOLANTIASIS (BALON TIDIUM COLI)

PARASITOSIS DEL INTESTINO GRUESO DE MUY BAJA FRECUENCIA Y QUE TIENEN RELACION CON LA CRIANZA Y MANIPULACION DE CERDAS

SINTOMAS

EN NIÑOS PUEDE ORIGINAR DIARREA AGUDA Y CRONICA O CONSTITUIR UNA ENTIDAD SUBALINICA.

BLASTOSPIRIASIS (BLASTOEYSTIS HONSINIS)

ACTUALMENTE SE CONSIDERA UNA PARALISIS QUE ES CAPAS DE ORIGINAR EN NIÑOS DIARREA AGUDA EXCEPCIONALMENTE CRONICA

CICLOSPORIASIS

COCADIO QUE SE LOCALIZA EN EL INTESTINO DELGADO ORIGINANDO DIARREA AGUDA NO TIENEN MAYOR PREVALENCIA EN INMUNODEPRIMIDOS

# ENFERMEDADES MICOTICAS

## CANDIDIASIS ORAL

CANDIDIASIS ORAL ES UNA INFECCION FANGICA DE LA BOCA POR PARE DE CANDIDA ALLONCAS. UN HANGO QUE HABITA DE FORMA NATURAL NUESTRA CAVIDAD ORAL. (FORMA PARTE DE LA FLORA BOCAL) PERO QUE ENDETERMINADAS SITUACIONES (DEBILITACION DEL SISTEMA, INMUNE MALA HIGIENE BUCAL CONSUMO DE ANTIVIOTICOS O DIABETES).

## CANDIDIASIS VAGINAL

ES UNA NFERMEDAD FUNGICA QUE AFECTA A 3 DE CADA 4 MUJERES EN ALGUN MOMENTO DE SU VIDA Y A PESAR DE LO QUE PUEDE ESCUCHAR NO SE TRATA DE UNA ENFERMEDAD DE TRANSMICION SEXUAL, ESTA CAUSADA POR UN CRECIMIENTO DESMEDIDO DE CANDIDA ALBIANS QUE TAMBIEN FORMA PARTE DE LA FLORA VAGINAL

### SINTOMAS:

PICOR E IRRITACION EN LA VAGINA,  
ENDURECIMIENTO DE LA VULVA

-ARDOR AL ORINAR

-SECRECIONES VAGINALES, ESPESAS Y BLANCAS  
MUY ACUOSAS, -SARPULLIDO

## PIES DE ATLETA

LOS PIES DE ATLETA, CONOCIDO DEFORMA MAS TECNICA CMO TINEA PEDIS, SON SEGURAMENTE LA ENFERMEDAD FUNGICA AS COMUN DEL MANDO, CONSISTE EN UNA INFECCION POR PARTE DE DISTINTAS ESPECIES DE HONGOS

LA COLONIZACION EPIDERMICA CURSA CON ARDOR, ENROJECIMIENTO, PICOR, DESCAMACION DE LA PIEL.

## DERMATOFITOSIS

LA DERMATOFITOSIS CONOCIDO POPULARMENTE COMO TIÑA, MAS QUE UNA SOLA ENFERMEDAD ES UN CONJUNTO DE INFECCIONES CAUSADAS POR DIFERENTES ESPECIES DE HONGOS QUE COMPARTEN LA CARACTERISTICA DE SER DERMATOFITOSIS, ES DECIR, QUE SE ALIMENTAN DE LA QUERATINADE LA PIEL.

## PITIRIASIS VERSICOLOR

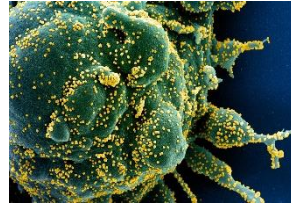
LA PITIRIASIS VERSICOLOR ES UN TIPO DE DERMATOFITOSIS EN EL SENTIDO QUE CONSISTE EN UN HONGO QUE COLONIZA LA EPIDERMIS DE DISTINTAS PARTES DEL CUERPO ESPECIALMENTE ESPALDA Y HOMBROS

### SINTOMAS.

PROVOCA QUE SE FORMEN MONEDAS CONUNA COLORACION MAS CLARA O MAS OSCURA QUE LA PIEL QUE RODEA

LAS ENFERMEDADES VIRALES PRODUCIDAS POR VIRUS EN EL HOMBRE, SON ABUNDANTES, OSCILAN (FLUCTUAN) ENTRE LAS INFECCIONES PASAJERAS, QUE DURAN LO QUE TARDA EL SISTEMA INMUNOLOGICO EN CONTROLAR LA PRESENCIA DEL VIRUS Y EXPULSARLO DEL ORGANISMO, Y OTRAS QUE REQUIEREN TRATAMIENTO PARA ELIMINAR O ALMENOS CONTROLAR LA INFECCION

## INFECCION DEL VIRUS



EL PROCESO DE REPRODUCCION DE LOS VIRUS COMPRENDE DIVERSAS ETAPAS Y TIENE LUGAR DENTRO DEL ORGANISMO INFECTADO Y ESPECIFICAMENTE DENTRO DE CIERTO TIPO DE CELULAS

## ADHESION

A TRAVES DE DIVERSOS MECANISMOS, EL VIRUS SE SUJETA A LA CELULA A INFECTA, LUEGO DE HABERLA IDENTIFICADO COMO PROPICIO DEBE TENER CIERTAS CARACTERISTICAS QUE LE GARANTICEN AL VIRUS LA REPLICACION DE SU MATERIAL GENETICO.

## PENETRACION

SE LLAMA "PENETRACION VIRICA" A LA FASE EN QUE EL VIRUS SE INTRODUCE EN LA CELULA, YA SEA A TRAVES DE FUSION INOCULAR SU MATERIAL GENETICA AL INTERIOR DE LA CELULA

## REPLICACION

EL MATERIAL GENETICO DEL VIRUS OBLIGA A LA CELULA A SINTETIZAR LAS PROTEINAS QUE CONSTITUYEN AL VIRUS REPLICANDOLO A SI LA MISMA FORMA INFECCIOSA EN SU INTERIOR

## LIBERACION

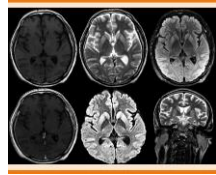
LA CELULA INFECTADA MUERE, YA QUE EL NUMERO DE VIRUS SINTETIZADOS EN SU INTERIOR REVIENTA SU MEMBRANA PLASMATICA, LIBERANDO ESTAS FORMAS INFECCIOSAS AL MEDIO AMBIENTE Y PERPETUANDO ASI EL CICLO.

# ENFERMEDADES VIRALES

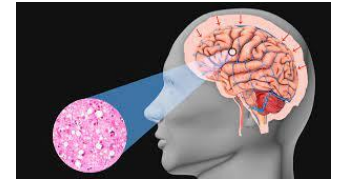
## ETAPAS

**DESARROLLO PRIONICAS**

**ENFERMEDAD DE CREUTZFELDT - JAKOB**



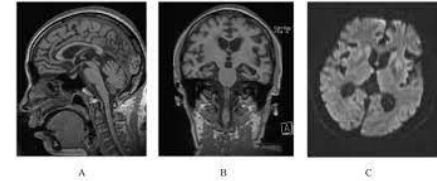
CONSIDERADA LA ENFERMEDAD PRIONICA MAS COMUN ENTRE LOS SERES HUMANOS, ES UNA PATOLOGIA COSMOPOLITAS, ES DECIR DE DISTRIBUCION MUNDIAL, PUEDE PRESENTARSE DE FORMA HEREDITARIA (FAMILIA), EPORADICA O INFECCIOSA



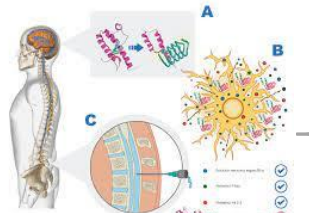
**ENFERMEDAD DE GERSTMANN-STRAUSSLER-SCHEINKER**



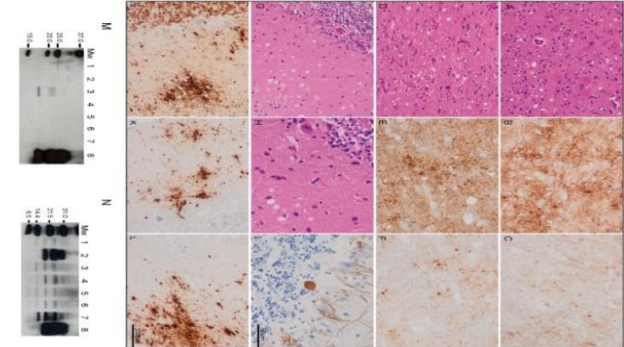
ES UNA ENFERMEDAD CAUSA POR PRIONES EN PROCESO ENCEFALICO INFECCIOSO HEREDABLE O AUTOSOMICO DOMINANTE, LA ENFERMEDAD SE MANIFIESTA EN PERSONAS DE 40-60 AÑOS



**PRIONOPATIA CONSENSIBILIDAD VARIABLE ALA PROTEASA**



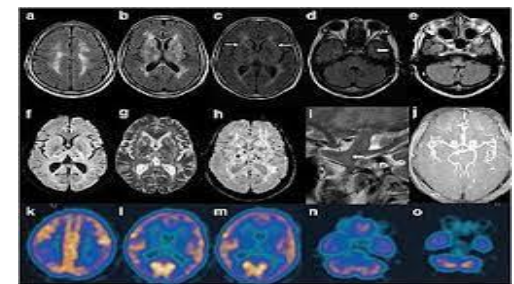
ES UNA ENFERMEDAD MUY POCO FRECUENTE, AL PUNTO DE QUE SU RANGO DE OCURRENCIA ES DE 2-3 CASOS POR CAD 100 MILLONES DE HABITANTES



**IMSOMNIO LETAL**



ES UNA ENFERMEDAD HEREDITARIA O FAMILIAR, AUNQUE TAMBIEN PUEDE PRESENTARSE DE FORMA ESPORADICA, S E CONOCE QUE LA ENFERMEDADSE DEBE A UNA MUTACION HEREDITARIA O AUTOSOMICA DOMINANTE



**KURU**



ESTA ENFERMEDAD PRIONICA HA SIDO DETECTADO UNICAMENTE EN HABITANTES DE PAPAS NUEVA GUINEA, ES UNA ENFERMEDAD RELACIONADO CON EL CANIBALISMO Y LA TARDICION CULTURAL DEL RITO DEL DUELO POR LOS MUERTOS DONDE ESTAS PERSONAS COMEN EL ENCEFALO HUMANO

