



Nombre de alumno: Emanuel de Jesús Samayoa Hernández.

Nombre del profesor: Cp. Yaneth Espinoza

Nombre del trabajo: U3T1

Materia: Economía de la Empresa

Grado: 5to cuatrimestre LAN

Grupo: A



Comitán de Domínguez Chiapas a 12 de marzo de 2023

Unidad 3.

Presupuestos y Casos Prácticos.

Estado de resultados presupuestados

La base para la elaboración de este estado de resultados se integra por la formulación de presupuestos relativos a las cuentas de resultados. Es decir, representa la integración de los presupuestos que constituyen el presupuesto de operación. Todo esto es posible mediante el ensamble de diversas estimaciones, pues se trata de un estado-resumen de una serie de presupuestos parciales, afinados a la perfección.



Balance general

Los balances correspondientes son estados que suministran información interna y externa sobre el valor aproximado del patrimonio y sus variaciones futuras en base a los presupuestos. Con esto se puede conocer por anticipado la situación del patrimonio, la economía y financiamiento de la empresa.

Razones financieras

Representan de manera amplia la situación financiera de la empresa, tomando en cuenta la liquidez, rentabilidad, apalancamiento, cobertura y demás actividades. Es decir, mide eficientemente el comportamiento de la empresa.



Razones de liquidez

Esta representa la capacidad que tiene una empresa de cumplir con sus obligaciones financieras a tiempo, o en otras palabras, son los activos circulantes que pueden convertirse rápidamente en efectivo para pagar las cuentas.

Razón de rapidez

Se enfoca en medir el número de veces que una empresa puede cubrir su pasivo circulante a corto plazo, utilizando su activo circulante, sin comprometer los inventarios.

La proporción mínima deseable que siempre sea mayor a 1.5 veces.





Razón de circulante

Al igual que el anterior, este se encarga de medir pero el número de veces que el activo circulante de una empresa puede cubrir su pasivo circulante. Lo representa el Balance general. El factor rentable es mínimo 1.5.

Razón de capital de trabajo

En este caso, se representa el capital de trabajo neto como una parte proporcional de las ventas totales de la empresa.




Razón de endeudamiento

Esta razón representa el porcentaje total de los activos que cubren las deudas de la empresa. Lo ideal es que el porcentaje no supere el 50% del total de los activos.

Razón de apalancamiento

Esta razón es la representación de lo que se necesita para comprar las aportaciones de los accionistas a la empresa con fuentes de financiamiento diferentes a los activos.



Razón de capitalización

Es lo contrario a la razón de endeudamiento, puesto que representa el porcentaje resultante de la capitalización y endeudamiento de la empresa. Un porcentaje saludable o rentable debe ser mínimamente del 50%.

Razones de rotación de activos

Estas razones sirven esencialmente para la medición de la efectividad con la que una empresa administra sus activos.



REFERENCIAS

• Espinoza, Yaneth.

2023 Antología de Economía de la Empresa, Universidad del Sureste, Comitán de Domínguez, Chiapas, México. Pp. 50-70