



Súper Nota

Nombre del Alumno: Alexa Gabriela Rodríguez Galindo

Nombre del tema: Power Point

Parcial: 1ª unidad

Nombre de la Materia: Computación II

Nombre del profesor: Jorge Sebastián Domínguez

Nombre de la Licenciatura: Administración y estrategia de negocios

Cuatrimestre: 2ª

XMIND

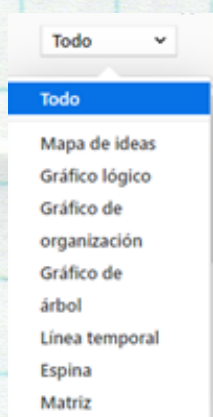
¿QUÉ ES?

Xmind es una herramienta que, en su versión gratuita, permite realizar y compartir diagramas de flujo, mapas conceptuales o lluvia de ideas



¿CÓMO SE USA?

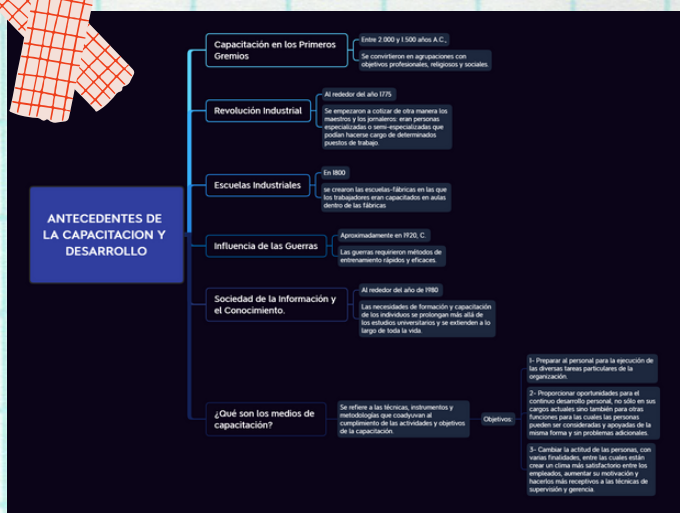
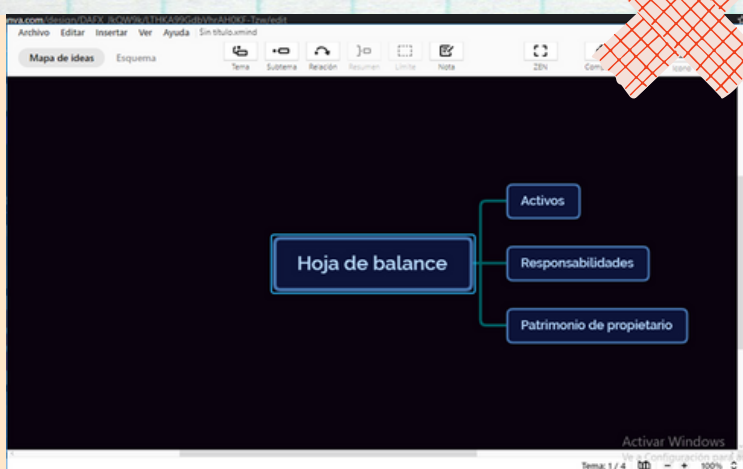
Ingresa a la web de XMind y haz clic en "Download XMind Free" (descargar XMind gratis). Luego elige la opción "Linux". Al ser un programa descargable, XMind puede ser utilizado sin conexión a Internet.



XMIND TRAE DIFERENTES OPCIONES, PARA HACER MAPAS CONCEPTUALES, MAPAS MENTALES, CUADROS SINÓPTICOS, LÍNEAS DEL TIEMPO, TABLAS.

¿COMO SE USA?

Primero se selecciona que es lo que se quiere hacer, ya sea un cuadro un mapa etc.



Cuando ya se hallan ocupado todos los espacios, solo se le va dando enter, para agregar mas sub temas y así sucesivamente hasta que tengas terminado todo tu mapa