




“UNIVERSIDAD DEL SURESTE”



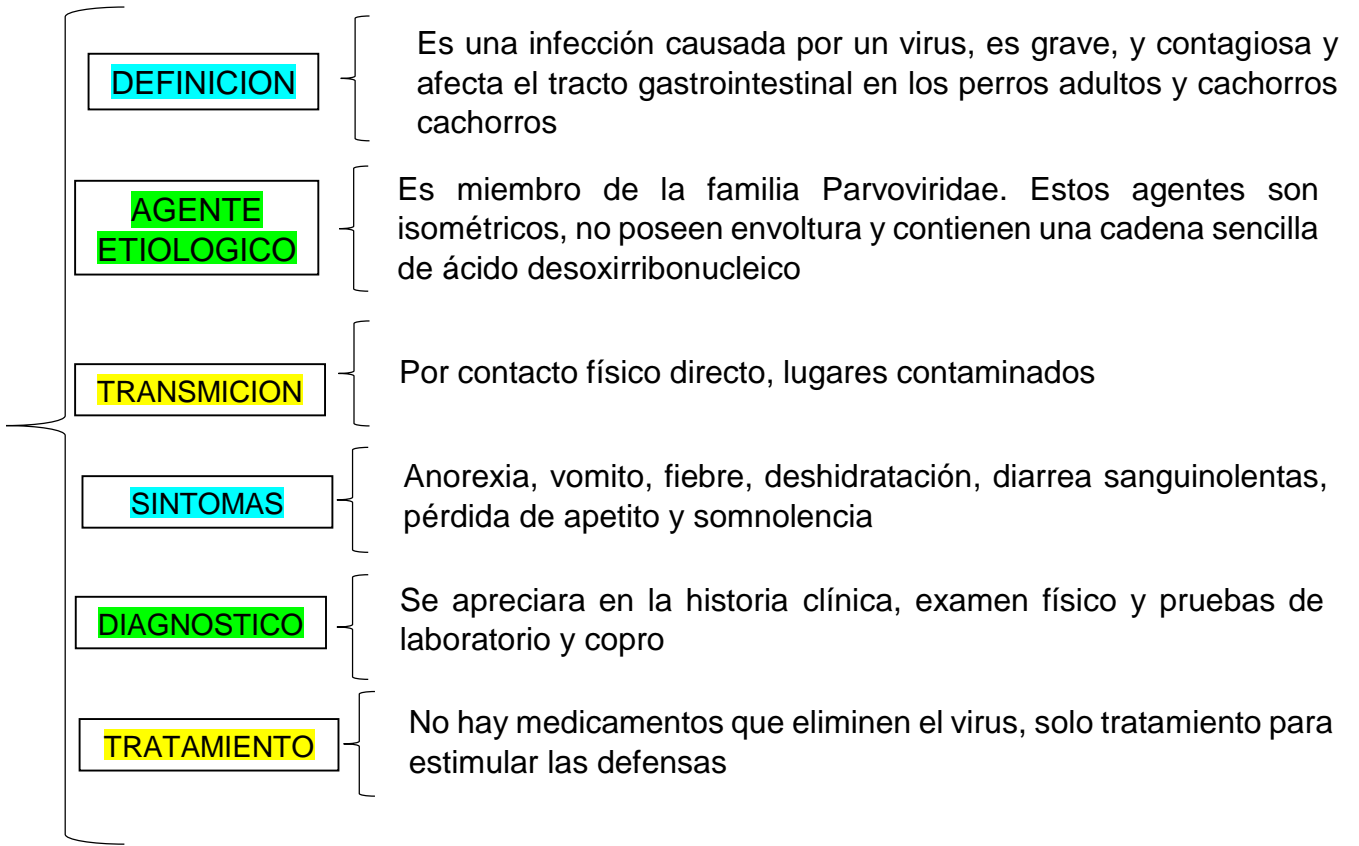
PATOLOGIA Y TECNICAS QUIRURGICAS DE
PEQUEÑAS ESPECIES

DOCENTE: ETI JOSEFINA ARREOLA RODRIGUEZ

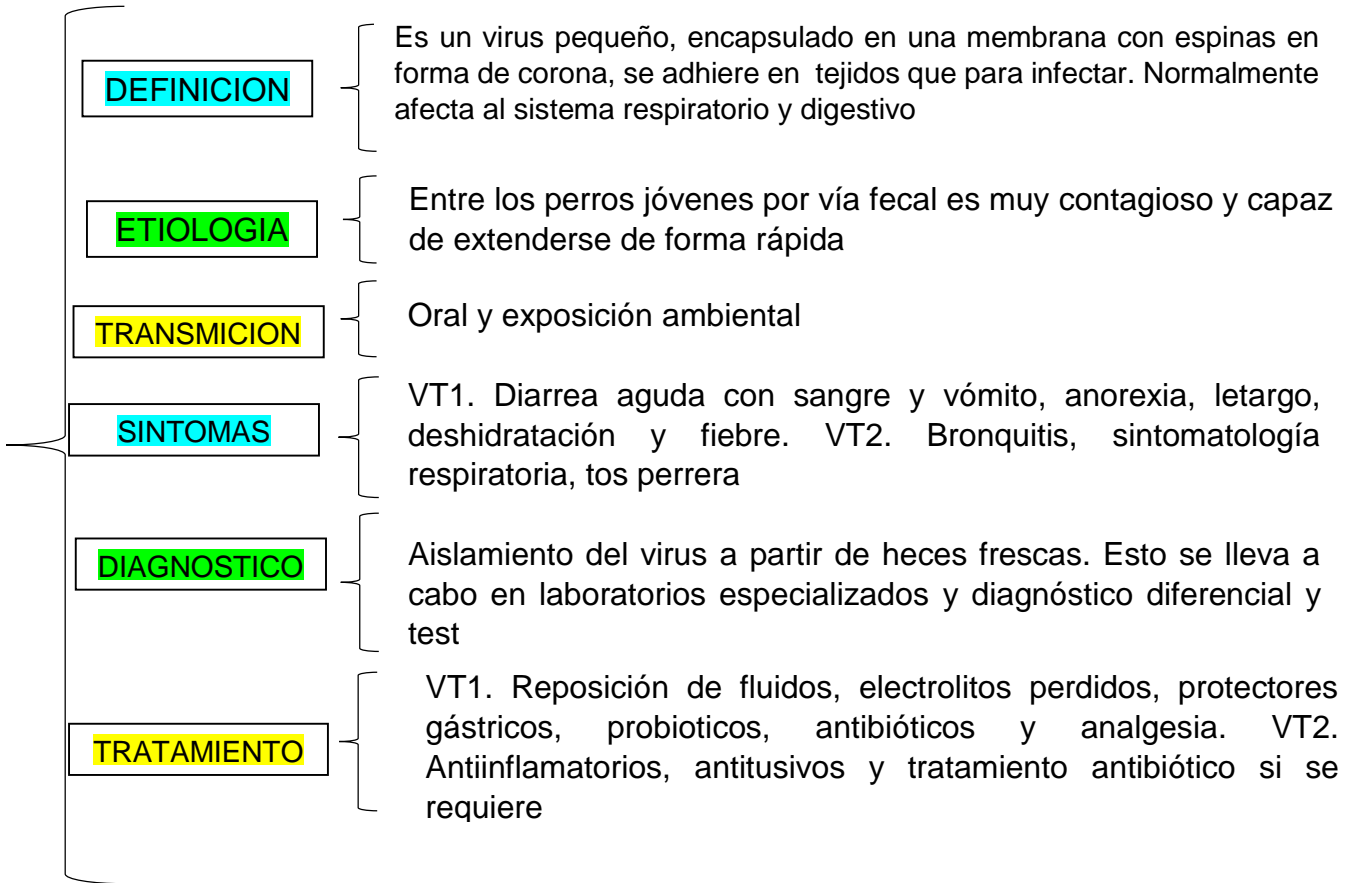
ALUMNA: VIVIANA GUADALUPE CRUZ HERNANDEZ



PARVOVIRUS



CORONAVIRUS



DISTEMPER

DEFINICION

Es una enfermedad infectocontagiosa de origen viral, que afecta a animales de las familias Canidae

ETIOLOGIA

Género Morbilliviru de la familia Paramixoviridae, es pleomorfo, con partículas de 150 a 250mn.

TRANSMICION

Contacto entre animales enfermos con animales susceptibles y medio ambiente

PATOGENIA

Dentro de las primeras 24 horas infecta células dendríticas del tracto respiratorio, mediante la unión al receptor CD150+ se replica en ellas y se disemina a través de vasos linfáticos

SINTOMAS

Movimiento de mandíbula, convulsiones, fiebre, vomito, falta de apetito, deshidratación, postulas en la piel, conjuntivitis, parálisis

TRATAMIENTO

Debido a la carencia de antivíricos es difícil, . Básicamente deben controlarse las infecciones bacterianas secundarias, y tratar los signos clínicos observados

LEPTOSPIROSIS

DEFINICION

Es una enfermedad infecciosa causada por la bacteria del genero leptospira

TRANSMICION

Directamente de un reservorio a un hospedero susceptible o indirectamente como el ambiente, agua alimento contaminado y el agente se excreta por la orina

SIGNOS CLINICOS

Fiebre, depresión, anorexia, rigidez, mialgia, escalofríos y debilidad, anuria, hematuria, úlceras bucales, letargo, IR.

TRATAMIENTO

Antibióticos como tetraciclina, ampicilina, dihidroestreptomicina y fluoroquinolonas

HEPATITIS

DEFINICION

Es una enfermedad vírica febril que afecta a canidos

ETIOLOGIA

Adenovirus cav-1

SINTOMAS

Alto ritmo cardiaco y respiratorio, conjuntivitis, faringitis, fiebre alta mucosas congestivas, un síntoma característico es el ojo azul edema corneal de 5 a 6 días hay mejorías y pocas ocasiones se cronifica

DIAGNOSTICO

Pruebas como, tiempos de coagulación aumentado, proteinuria, pruebas laboratoriales

TRATAMIENTO

Como tratamiento de soporte; fluido terapia intravenosa, suero glucosado para controlar la glucemia, en casos graves transfusión de sangre, administración de protector y regenerador hepático

CRIPTOSPORIDIUM

DEFINICION

Es un protozooario pequeño que afecta el tracto digestivo y respiratorio del mamífero

ETIOLOGIA

Es un miembro del phylum apicomplexa, clase sporozoosida, subclase coccidiasina, orden eucoocidiida, suborden eimerina y familia cryptosporidiidae

TRANSMISION

Por contacto directo e indirecto como alimentos, bebida contaminada y por inhalación, vía aerosoles

TRATAMIENTO

Rehidratación oral e intravenosa, aporte de electrolíticos, antidiarreicos (caolín, pectina y loperamida)

SARCOCITOSIS

DEFINICION

Son parásitos que se multiplican en el tracto gastrointestinal en perros y gatos

TRANSMICION

Contacto directo con heces contaminadas se hace infeccioso a otros animales dentro de 1 a 7 días

DIAGNOSTICO

Coproparasitologo,

TRATAMIENTO

Sulfadimetoxina + dimetridazol, azitromicina, amprolium (corid) y terapéutica de apoyo.

GIARDIASIS

DEFINICION

Es una enfermedad parasitaria que afecta al intestino y produce diarrea, producida por un paracito microscópico unicelular.

ETIOLOGIA

Guardia lambia.

TRANSMICION

Fecal, oral directa

SINTOMAS

Diarrea mucosa, acusa,

TRATAMIENTO

Antiparasitarios como febendazol o febantel y metronidazol

Bibliografía:

[file:///C:/Users/gjcch/Downloads/PEQUEÑAS%20ESPECIES%20unidad%](file:///C:/Users/gjcch/Downloads/PEQUEÑAS%20ESPECIES%20unidad%201.pdf)

[www.google.com/search?q=mecanismo+de+transmicion+de+giardiasis+en+perros&sxsrf=AJOqlzXcmb1rCgUMHfWfAr1_r3zk_31O3w%3](http://www.google.com/search?q=mecanismo+de+transmicion+de+giardiasis+en+perros&sxsrf=AJOqlzXcmb1rCgUMHfWfAr1_r3zk_31O3w%3D)

www.bing.com/search?q=que+es+criptosporidium+canino&qst=n&form=QBRE&sp=-1&pq=que+es+criptosporidium+canino&sc=6-29