



Mi Universidad

Súper Nota.

Nombre del Alumno: Abraham Morales Mejia

Nombre del tema: Comandos de la ficha de menú inicio.

Parcial: II


Nombre de la Materia: Computación II.

Nombre del profesor: Ing. Aldo Irecta Nájera

Nombre de la Licenciatura: Enfermería.

Cuatrimestre: Segundo.

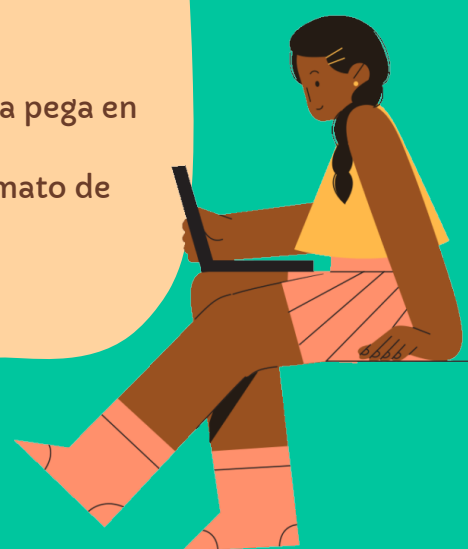
COMANDOS DE LA FICHA MENÚ INICIO. EXCEL.



1

PORTAPAPELES:

- Pegar: Pega el contenido del portapapeles.
- Cortar: Corta la selección de documento y la pega en portapapeles.
- Copiar: Copia la selección y la pega en portapapeles.
- Copiar formato: Copia el formato de un sitio y la pega en el otro.



2

FUENTE:

- Fuente
- Tamaño de fuente.
- Aumentar Tamaño de Fuente.
- Disminuir Tamaño de Fuente.
- Negrita.
- Cursiva.
- Subrayado.
- Borde Inferior.
- Color de Relleno.
- Color de Fuente.

5

ESTILOS:

- Formato a condicional.
- Dar formato como tabla .
- Estilos de celdas.

3

ALINEACIÓN:

- Alínear a la Parte Superior.
- Alínear en el Medio.
- Alínear a la Parte Inferior.
- Orientación.
- Alínear Texto a la Izquierda.
- Centrar.
- Alínear Texto a la derecha.
- Justificar texto.
- Combinar y Centrar.

6

CELDAS:

- Insertar: Inserta columnas o pestañas en una tabla .
- Eliminar: Elimina filas o columnas en una tabla .
- Formato: Cambia el alto de las filas o de las columnas,

4


NÚMERO:

- Formato de Numero: elige la manera en que de mostrara los v alores en una celda.
- Porcentaje: moneda
- Fecha/hora

7

MODIFICAR:

- Autosuma: Muestra la suma de las celdas .
- Rellenar: Copia una formula o formato en una o más celdas adyacentes.
- Borrar: Elimina todo de la celda o quita de manera selectiva el formato, el contenido o el comentario.
- Ordenar y Filtrar: Organiza los datos para facilita el a análisis.
- Buscar y Seleccionar.



BIBLIOGRAFÍA.

CAVSI.2020. FICHA O MENÚ INICIO EXCEL Y CUÁLES SON SUS ELEMENTOS.PAGINA WEB

<https://www.cavsi.com/preguntasrespuestas/que-es-la-ficha-menu-inicio-excel-y-cuales-son-sus-elementos-2/>