



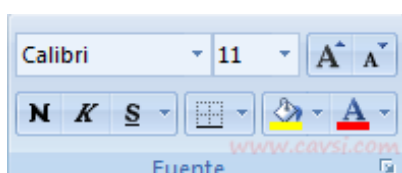
¿CUÁLES SON LOS COMANDOS DE LA FICHA DE MENÚ?

COMANDOS QUE FORMAN PARTE

- Portapapeles
- Fuente
- Alineación
- Número
- Estilos
- Celdas
- Modificar

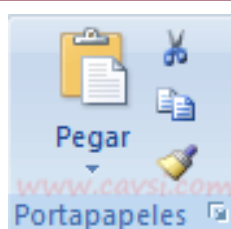
SUS ELEMENTOS

- Portapapeles
 - Pegar
 - Cortar
 - Copiar
 - Copiar formato



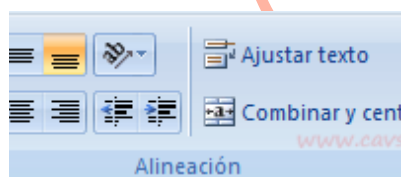
FUENTE

- Fuente
- Tamaño de fuente
- Disminuir tamaños
- Color de relleno
- Color de fuente



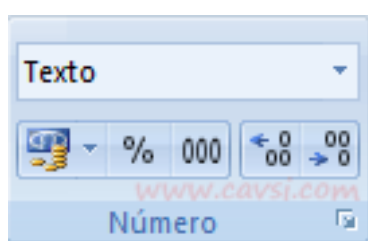
ALINEACIÓN

- Alinear la parte superior
 - Alinear en el medio
- Alinear la parte inferior
 - Orientación
 - Justificar texto
- Combinar y centrar



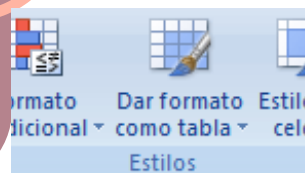
NÚMERO

- Formato de número
- Porcentaje
- Fecha/ hora



ESTILOS

- Formato a condicional
- Dar Formato como tabla
- Estilos de celda



CELDAS

- Insertar
- Eliminar
- Formato



MODIFICAR

- Autosuma
- Rellenar
- Borrar
- Ordenar y filtrar
- Buscar y seleccionar

