



Nombre de alumno:

Mario Alberto Velasco Vazquez

Nombre del profesor:

Zamorano Rodríguez María Cecilia

Nombre del trabajo:

Super nota

Materia:

Ginecología y obstetricia

Grado:

5er cuatrimestre.

Grupo:

“B”.

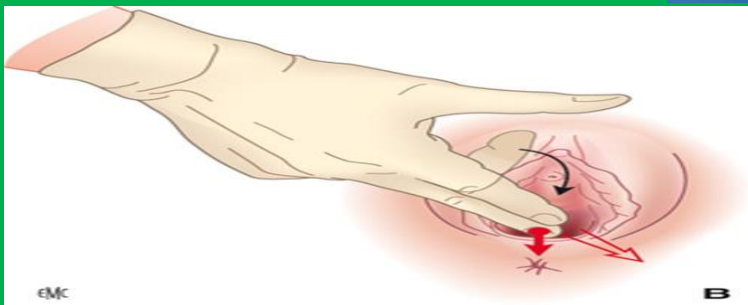
4.1. Métodos de exploración ginecológica.

ANAMNESIS: Al realizar la historia clínica ginecológica y obstétrica, deben indagarse los siguientes antecedentes:
A- Antecedentes Personales.



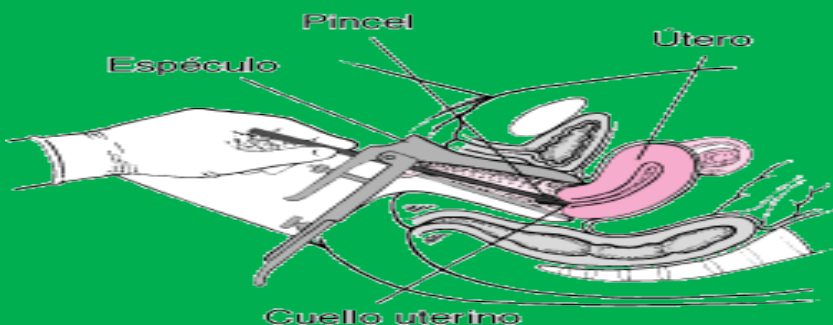
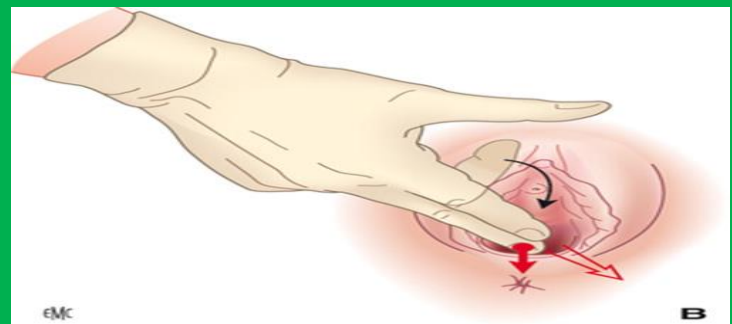
- 1: Historia Menstrual
- 2: Historia Obstétrica
- 3: Costumbres de limpieza
- 4: Historia Sexual
- 5: Fecha del último examen ginecológico y resultados de Papanicolaou.

TECNICAS DEL EXAMEN GINECOLOGICO
Antes de iniciar, verifique que todos los materiales estén listos y las condiciones generales descritas para el examen ginecológico, tanto de las pacientes, como del médico.



A. EXPLORACION EXTERNA. 1. INSPECCION: Inspección: a. El monte púbico, los labios mayores y el perineo. b. Observe la presencia de algún tipo de inflamación, ulceración, descarga (secreción), ganglios o tumoración.

PALPACION (Utilice dos guantes) Separando los labios mayores con su dedo índice y el pulgar de una mano, palpe las siguientes estructuras con la otra mano, en esta mano también hay que usar el dedo índice y el pulgar.



EXPLORACION INTERNA: Inserción del espéculo e Inspección del Cérvix o Cuello Uterino. Antes de hacer la exploración interna por medio del espéculo, el médico debe saber bien como funciona este instrumento y cuales son las diferentes partes.

BIBLIOGRAFIA

<https://plataformaeducativauds.com.mx/assets/docs/libro/LEN/d65c8ffe772a67f83d3673f118bfd4f0-LC-LEN506%20GINECOLOGIA%20Y%20OBSTETRICIA.pdf>