



**Nombre de alumno:**

**Edson Daniel De Leon  
Dominguez.**

**Nombre del profesor: María Cecilia  
zamorano Rodríguez**

**Nombre del trabajo: Cuadros sinoptico**

**Materia: enfermeria medico quirurguica**

**Grado: 5to Cuatrimestre**

**Grupo: B**

**Comitán de Domínguez Chiapas a 9 de Marzo Del  
2022**

# TECNICA DE NUTRACION ENTERAL Y PARENTAL

## NUTRICION ENTERAL



Es una tecnica de soporte nutricional, por la que se administra una dieta completa en nutrientes directamente al aparato digestivo.



Por medios diferentes a la nutrición oral convencional y se da con sonda localizada en estomago, duodeno o yeyuno.

## OBJETIVO



Satisfacer los requerimientos nutricionales del paciente.

## MATERIAL



- Sonda Naso enteral
- Bomba de infusion
- Cameros esteriles
- Equipo para nutricion enteral.
- Botella con el contenido de la formula nutricional.
- Agua purificada
- Esterilizados
- Bata, gorro y cubre bocas.
- Bolsa para alimentacion.
- Jeringa de 20 o 30 ml

## PROCEDIMIENTO



- Si el paciente no tiene instalada la sonda revisar el procedimiento de instalacion
- Identificacion del paciente
- Observar los condiciones de la formula nutricional como caducidad, que este a temperatura ambiente.
- Revisar el procedimiento al paciente.
- Aspirar brevemente con la Jeringa conectada al dispositivo de entrada de la sonda.
- Regresar el contenido residual al estomago, esto evita la perdida de electrolitos
- Realizar auscultacion del estomago con el estetoscopio.
- Ubicar al paciente en posicion Fowler
- Administracion de la formula.

nutrición oral del paciente.

## NUTRICION PARENTERAL



Es una nutrición intravenosa (IV) administrada a través de un catéter ubicado en una vena.



Se utiliza cuando un paciente no puede obtener todos los nutrientes necesarios por boca o por alimentación enteral (por tubo).

## OBJETIVO



Corregir o prevenir la desnutrición en el paciente.

## MATERIAL



- Cateteres
- Bombas de infusión
- Bandeja estéril
- Cubre bocos
- Guantes- delantal estéril
- Bolsa con Nutrición Parenteral
- Material para curación del catéter (Jabon, liquido antibacterial, agua estéril, equipo de curación, agujas).

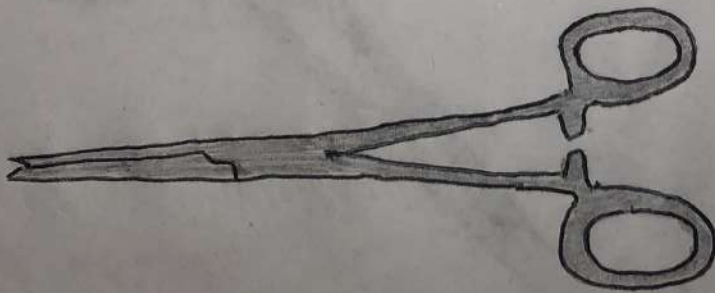
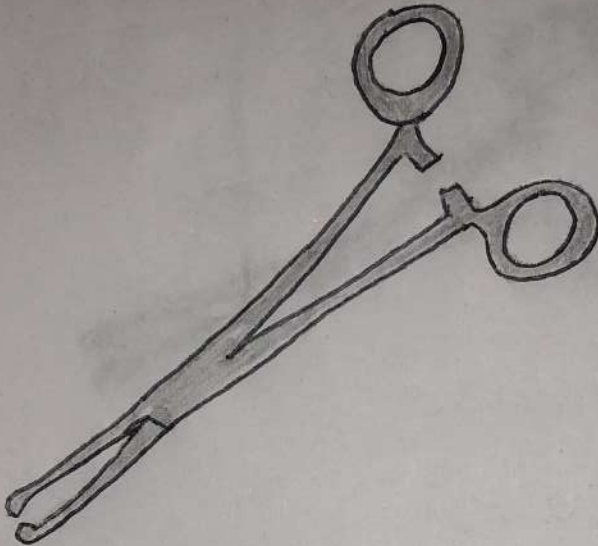
## PROCEDIMIENTO



- Verificar la indicación de inicio de la nutrición parenteral.
- Comprobar colocación correcta del catéter.
- Identificación del paciente.
- Resolver la solución con los datos del paciente.
- Explicar procedimiento al paciente.
- Lavarse los manos.
- Limpiar la tapa de la solución parenteral con solución antiséptica.
- Insertar asepticamente a la bolsa de NP el equipo de administración.
- Programar la bomba de infusión.
- Colocar guantes.
- Limpiar la conexión del adaptador del catéter con solución antiséptica.
- Realizar el tapon del equipo e insertar en el catéter.
- Abrir la abrazadera del catéter.
- Iniciar lentamente la infusión de la NP.

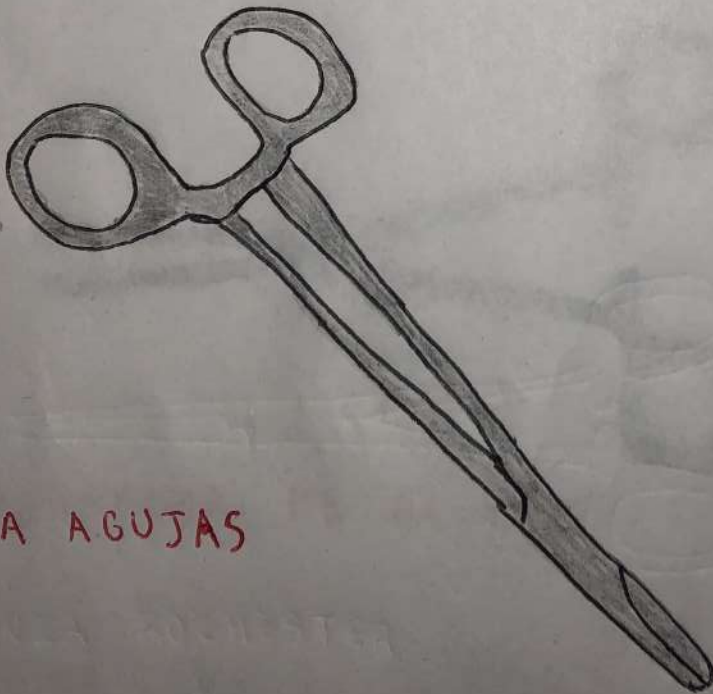
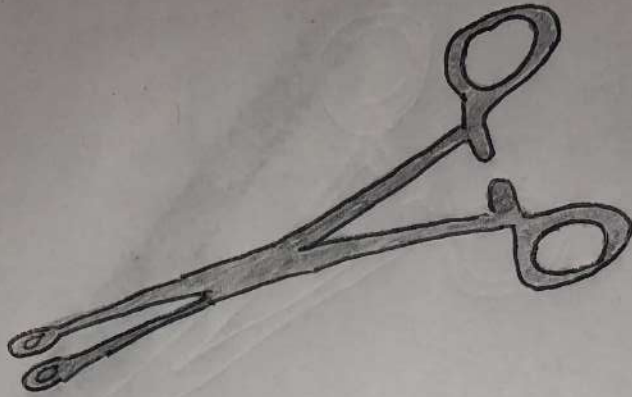
# PINZAS DE CESAREA

PINZA ALLIS




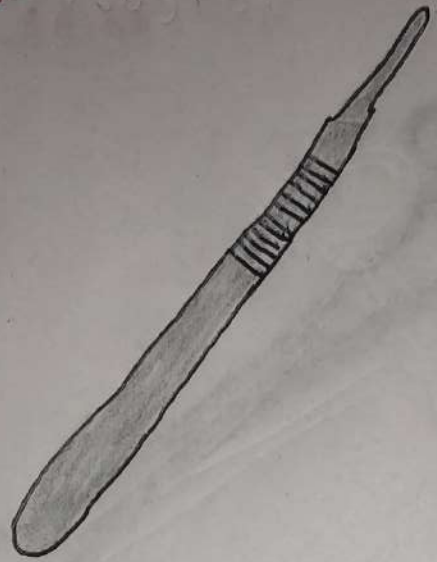
PINZA ROCHESTER

PINZA FOERSTER



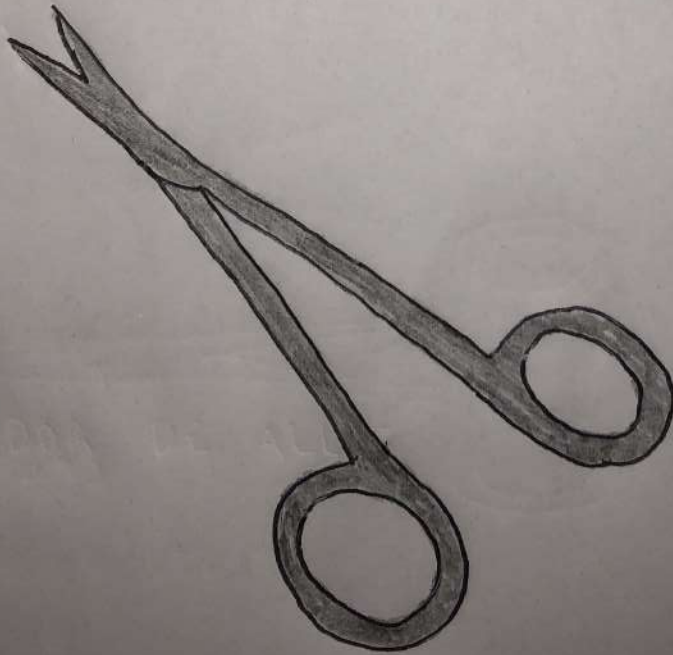
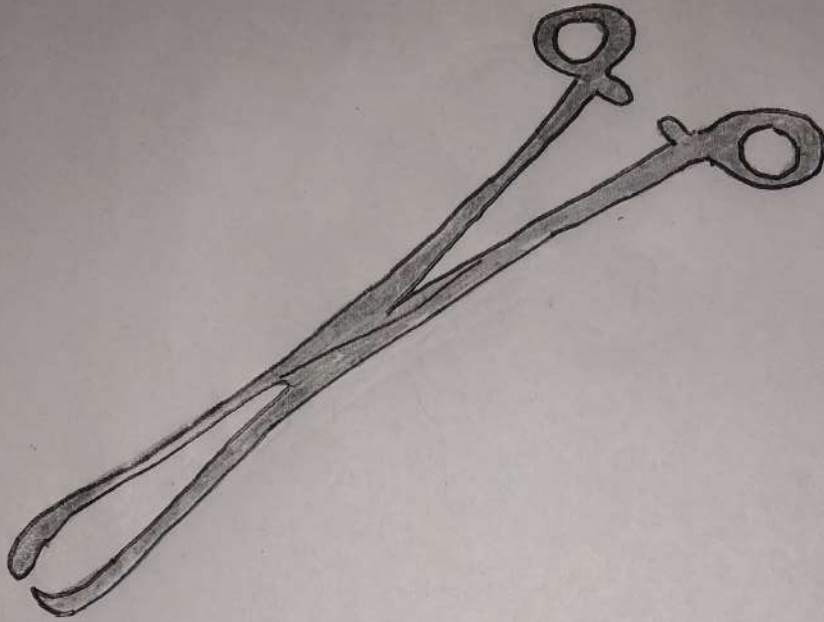
PORTA AGUJAS

MANGO PARA  
BISTURÍ



SEPARADOR DE ALLIS

PINZA ERINA



TIJERA

METZENBAUM