



Nombre del alumno: Celina Guadalupe Aguilar Zamorano

Nombre del profesor: Felipe Antonio Morales Hernández

Nombre del trabajo: Mapa conceptual

Materia: Fisiopatología II

Grado: 5

Grupo: B

Comitán de Domínguez Chiapas a 20 de enero del 2023


Fisiopatología II

future
NURSE

**Celina Guadalupe
Aguilar Zamorano**



ENFERMEDADES BACTERIANAS



1

LEPRA O ENFERMEDAD DE HANSEN
Causado por *Mycobacterium Leprae*

2

MENINGITIS
Causado por *Neisseria*, afecta a las meninges, los tejidos que recurren el cerebro

3

TUBERCULOSIS
Causado por el germen *Micobacterium tuberculosis*, ataca a los pulmones

4



COLERA
Causado por *Vibrio Cholerae*, causa vómitos y diarrea

5

NEUMONÍA
Causado por *Streptococcus pneumoniae*, infección pulmonar grave, puede ser viral o bacteriana

6

TOSFERINA O TOS COMPULSIVA
Causada por *Bordetella Pertussis*, tos persistente acompañado de vómito o pérdida del conocimiento (DTP)

7



DIFTERIA
Causado por *Corynebacterium Diphtheriae*

8

TETANOS
Causado por una toxina generada por *Clostridium Tetani*

ENFERMEDADES BACTERIANAS



1

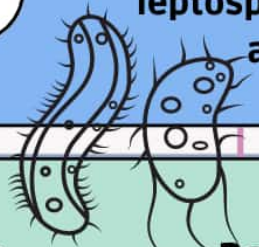
BOTULISMO

Causado por Clostridium Botulinum, es una enfermedad paralizante

2

LEPTOSPIROSIS

Causado por el contacto con la bacteria leptospira, debido al contacto con animales infectados (ratas)



3

TIFUS

Bacteria Rickettsia Typhi o Rickettsia Prowazekii, se propaga a través de las pulgas de las ratas o piojes

4

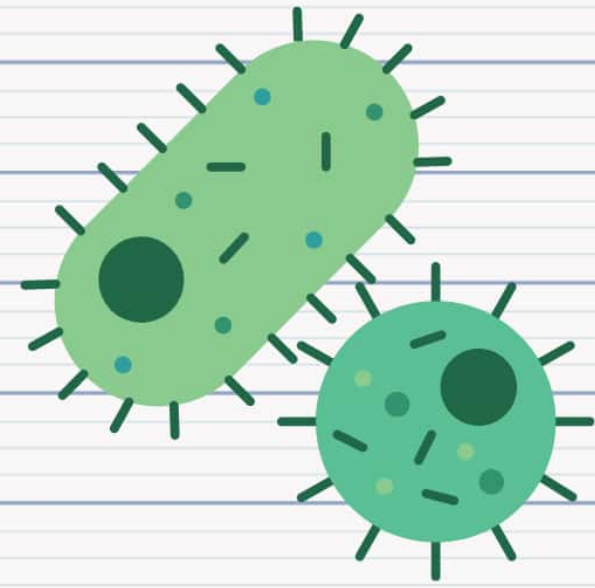
SHIGELOSIS

Bacteria Shigella Sonnei, causa vomito, fiebre, ddiarrea y dolor abdominal

5

BRUCELOSIS

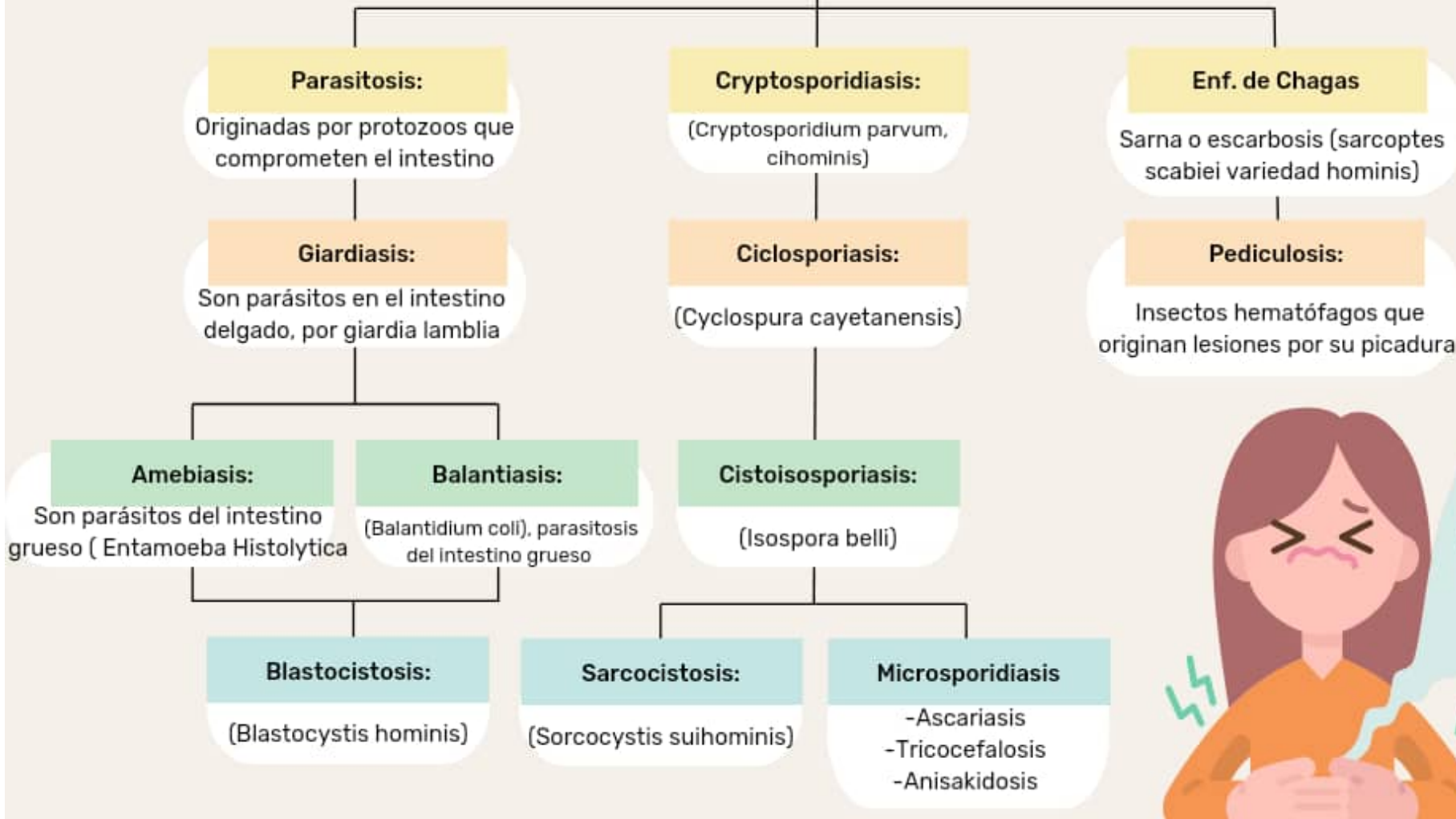
Bacteria Brucella, se transmite por el contacto con ganado, vovino, cabras o



ENFERMEDADES PARASITARIAS



Son
UN PROBLEMA DE SALUD
PÚBLICA



ENFERMEDADES MICOTICAS

SE DIVIDE EN

Candidiasis oral:

(Cándida albicans), habita de forma natural en nuestra cavidad bucal

Candidiasis vaginal:

Causado por un crecimiento desmedido de cándida albicans

Pies de atleta:

Tinea pedis, infección especialmente en los pliegues entre los dedos



Dermatofitos:

Tiña, conjunto de infecciones causada por distintos tipos de hongos

Pitiriasis versicolor:

Provoca la decoloración de la piel

Onicomycosis:

Hongos patógenos que colonizan las uñas



Enf. de Chagas

Sarna o escarbis (sarcoptes scabiei variedad hominis)

Pediculosis:

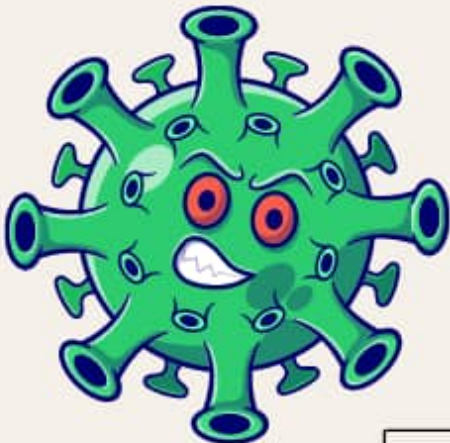
Insectos hematófagos que originan lesiones por su picadura

Aspergilosis:

Aspergillus fumigatus, entra al aparato respiratorio y llega a los pulmones



ENFERMEDADES VIRALES



PANDEMIAS

- VARICELA
- ÉBOLA
- DENGUE
- FIEBRE CHIKUNGUÑA

Transmisión de los virus:

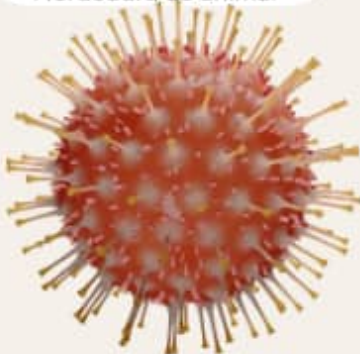


Directamente

- Contacto sexual
- Transfusiones sanguíneas
- Tos
- Contacto con piel infectada

No directamente

- A través de:
- Mosquito
 - Pulga
 - Mordedura de animal



Tratamiento de los virus

- Reposo
- Tratar los síntomas para evitar complicaciones mayores



Infección de los virus- Etapa de reproducción

Adhesión: el virus se sujeta a la célula a infectar

Penetración

"Penetración vírica", se introduce a la célula

Replicación

El material genético del virus obliga a la célula a sintetizar sus proteínas

Liberación

La célula infectada muere



BIBLIOGRAFÍA

(UDS, RECUPERADO EL... ANTOLOGÍA DE FISIOPATOLOGÍA II)