

Nombre del alumno: José Fernando Aguilar Gómez

Nombre del profesor: Felipe Antonio Morales Hernández

Nombre del trabajo: Cuadro sinóptico tema 1.6.1.7 y 1.8

Materia: Fisiopatología II

Grado: Quinto cuatrimestre

Grupo: A

Entre las enfermedades causadas por bacterias se encuentran la meningitis, gastritis, enfermedades de transmisión sexual, forunculos etc.

Las enfermedades bacterianas se originan cuando las bacterias patógenas entran al cuerpo, se reproducen, eliminan bacterias sanas, o crecen en los tejidos que son normalmente estériles.

Lepra o enfermedad de Hansen

Es causada por la bacteria *Mycobacterium leprae* que afecta especialmente la piel y los nervios periféricos.

Los síntomas de la lepra pueden demorar hasta 20 años en manifestarse y son:

Lesiones cutáneas.

Lesiones que no sanan después de un tiempo y debilidad muscular.

Meningitis

Es una infección de las meninges, tejidos que recubren el cerebro y la médula espinal.

Es causada por la bacteria *Neisseria*.

La meningitis provoca:

Fiebre alta, náuseas, vómito, rigidez de los músculos del cuello, cambios en el estado mental y cefalea.

Tuberculosis

Es una infección bacteriana causada por el germen *Mycobacterium tuberculosis*.

Los síntomas pueden ser:

Tos severa que dure tres semanas o más, fiebres, pérdida de peso, debilidad o fatiga y escupir sangre.

Colera

Enfermedad infecciosa originada por la bacteria *Vibrio cholerae* que se multiplica en el intestino.

Causa vómito y diarrea con la consecuente pérdida de agua y sales minerales.

Neumonía

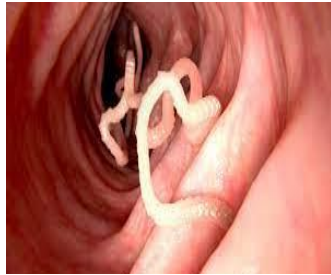
La neumonía bacteriana es causada por la bacteria *Streptococcus pneumoniae* y es muy común.

Síntomas de la neumonía

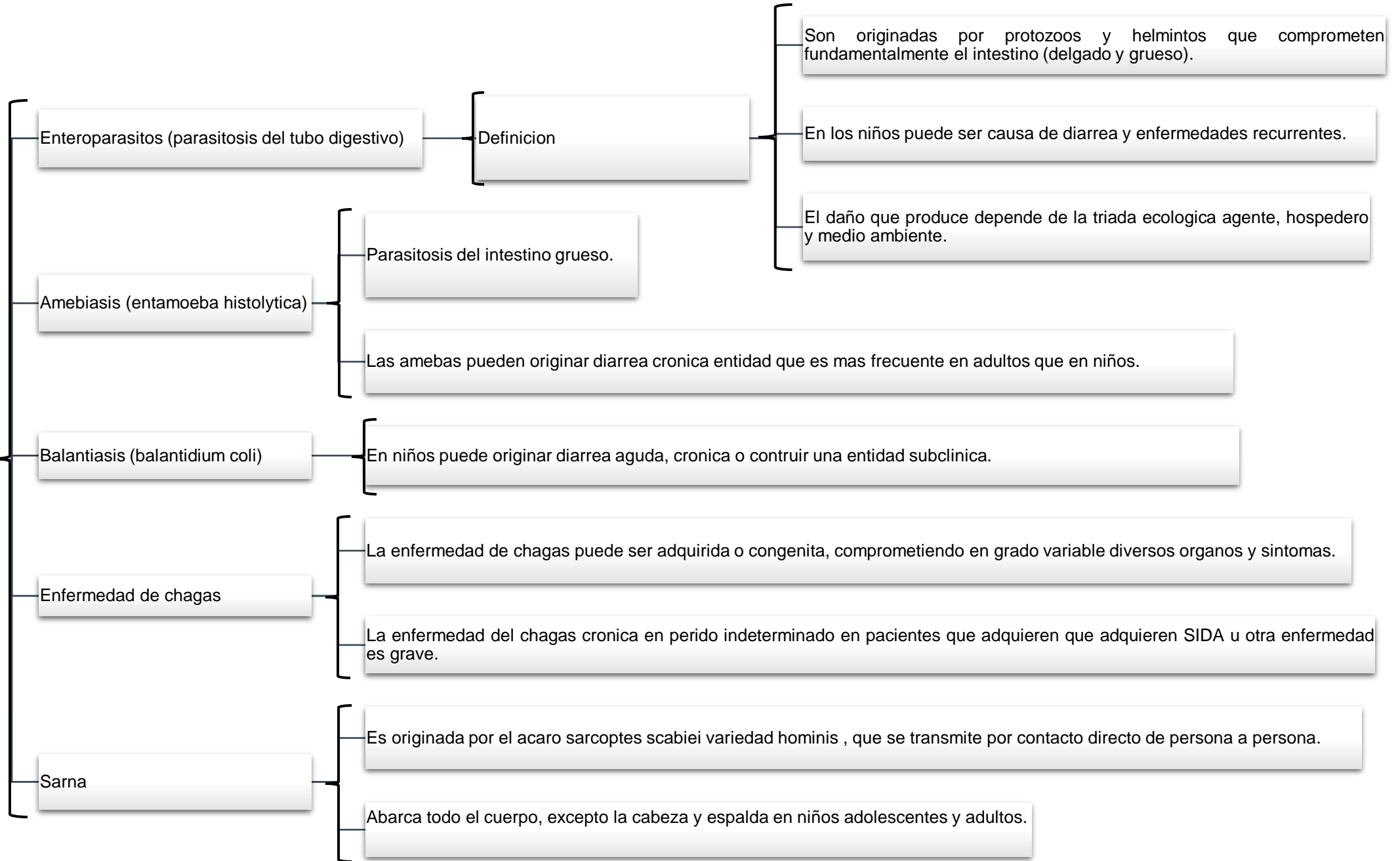
Dificultad para respirar, escalofríos, fiebre y sudoración, dolor en el pecho y tos seca o con flema.

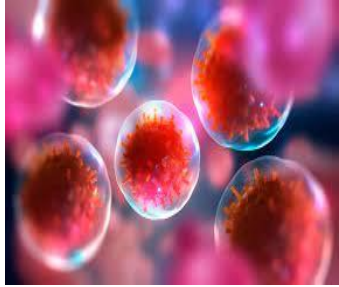


1.6. Enfermedades bacterianas



1.7. Enfermedad parasitaria





1.8. Enfermedades micóticas

Candidiasis oral

Es una infección fúngica de la boca por parte de candida albicans, un hongo que habita de forma natural nuestra cavidad oral.

Candidiasis vaginal

Es una enfermedad fúngica que afecta a 3 de cada 4 mujeres en algún momento de su vida.

Este hongo puede comportarse como patógeno y provocar picor e irritación en la vagina, enrojecimiento en la vulva, ardor al orinar o tener relaciones sexuales etc.

Dermatofitosis

Se trata de un conjunto de enfermedades contagiosas que pueden desarrollarse en distintas partes del cuerpo.

Basta con aplicar cremas antifúngicas (no hay que tomar nada) sobre el lugar de la infección.

Onicomiosis

Es una enfermedad fúngica en la que distintas especies de hongos patógenos consiguen colonizar las uñas.

El tratamiento es más difícil porque los hongos pueden crecer en zonas de difícil acceso.

Aspergilosis

Es una enfermedad fúngica causada por el hongo aspergillus fumigatus, el cual es capaz de entrar a nuestro cuerpo a través del aparato respiratorio.

Esta neumonía pone en peligro la vida, por lo que hay que tratarla rápidamente con antifúngicos potentes.

FUENTES BIBLIOGRAFICAS

UDS, Antología pág., 23-41 Recuperado el 20/01/2023:

<https://plataformaeducativauds.com.mx/assets/docs/libro/LEN/1fdda4b8da7d281de1b8afbf1cbeae7b-LC-LEN502%20FIOPATOLOGIA%20II.pdf>