



Mi Universidad

Súper Nota

Nombre del Alumno : Karla Regina Pérez Hernández

Nombre del tema: diverticulosis

Parcial: III unidad

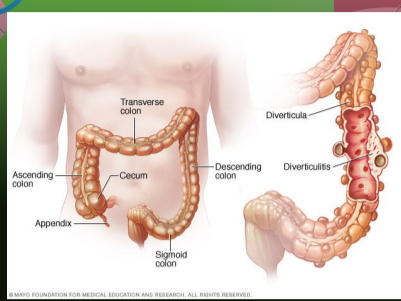
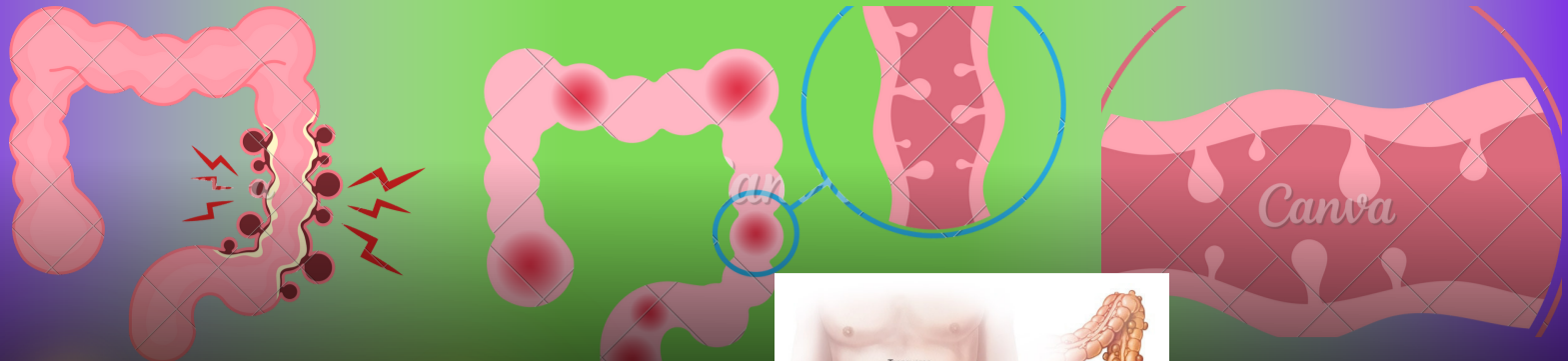
Nombre de la Materia: anatomía y fisiologías

Nombre del profesor: Felipe Antonio Morales Hernández

Nombre de la Licenciatura: Enfermería

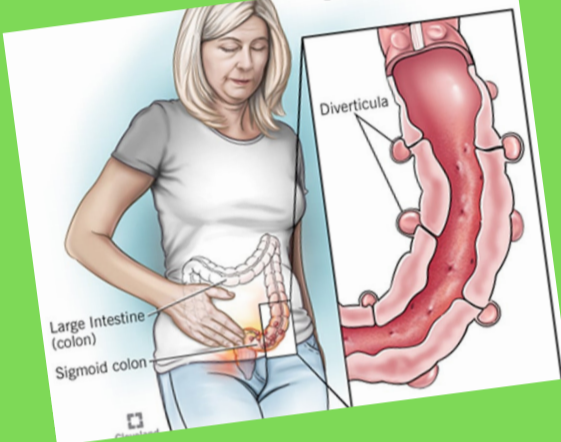
Cuatrimestre: 2-A

DIVERTICULOSIS



Concepto

Son bolsas abultadas y pequeñas que se pueden formar en el revestimiento del sistema digestivo



Pruebas diagnósticas



Factores de riesgo

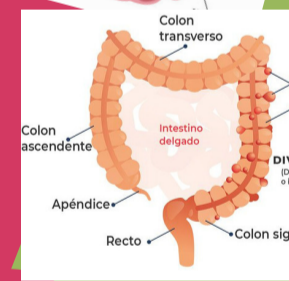
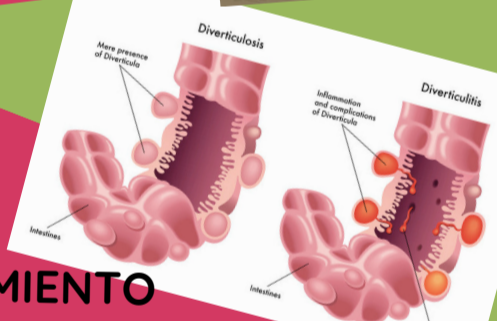


Ejemplos

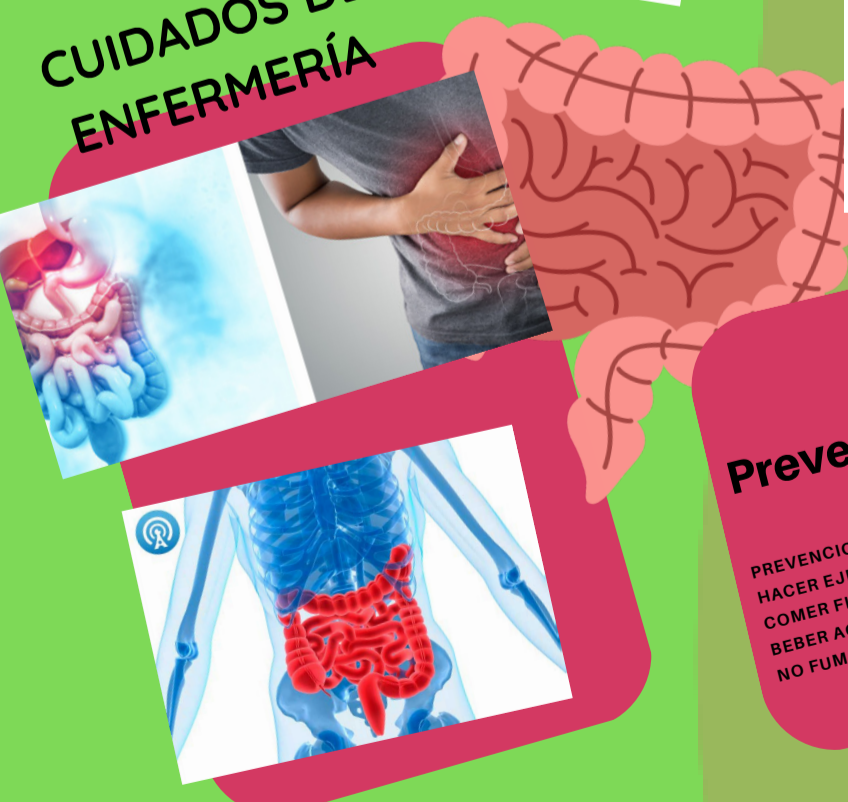


TRATAMIENTO

Colectomía sigmoidea: procedimiento en 2 fases: resección del Colón y creación de una colostomía temporal



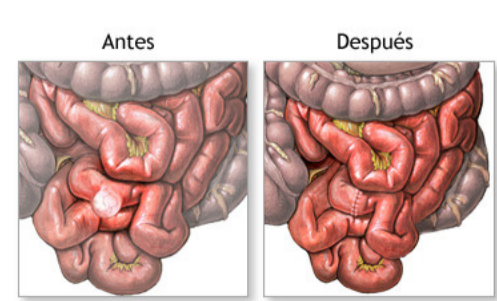
CUIDADOS DE ENFERMERÍA



La cirugía laparoscópica, intervenciones programadas, resección colonica, drenaje ascensos, reparación de fistulas
 Drenaje percutánea: de un absceso se puede llevar a cabo mediante técnicas de radiología intervenciones con colocación de una sonda de drenaje

Prevención

- PREVENCIÓN
- HACER EJERCICIO
- COMER FIBRA
- BEBER AGUA
- NO FUMAR



SI EL PACIENTE DESARROLLA PERITONITIS, ES NECESARIO LA CONSULTA URGENTE AL CIRUJANO. LA MORTALIDAD POR LLEGAR A SER DEL 35%

DIVERTICULITIS
 Infección e inflamación de los divertículos provoca espesamiento del grosor de las paredes del intestino.

Puede provocar complicaciones que tienen que ser tratadas.

► **SÍNTOMAS**

- Dolor o molestia abdominal
- Fiebre y escalofríos
- Náuseas y vómitos
- Diarrea o estreñimiento
- Sangrado rectal
- Inflamación y endurecimiento del abdomen

