



Nombre del alumno

José aidan espinosa Juárez

Nombre de la maestro

Felipe Antonio morales

Nombre de la materia

Anatomía y fisiología II

Nombre de la carrera

Enfermería II

Nombre del tema

Aparato digestivo

estreñimiento o con menos frecuencia diarrea

dolor, que se puede ser constante y presiste durante varios días

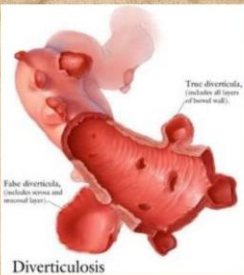


nausas y vomitos

DIVERTICULOSIS SINTOMAS



fiebre

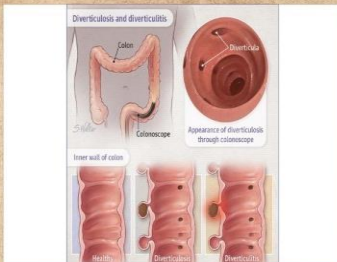


sensibilidad abdominal

los diverticulos son bolsas abultadas y pequeñas que se pueden formar en el revestimiento del sistema digestivo

DIVERTICULOSIS

la diverticulosis colica



Bolsas protuberantes en la pared del colon

en la poblacion accidental se produce principal en el colon izquierdo sobre todo en el colon sigmoide mientras que los assilos aparecen en el cuerdo

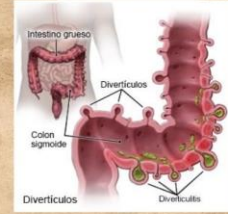


diverticulosis leve

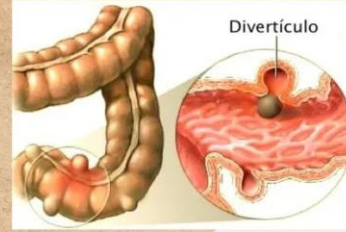
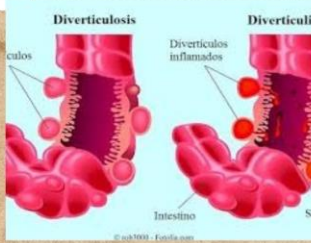
los diverticulosis se suelen desarrollar cuando lugares naturalmente debiles en tu colon

DIVERTICULOSIS CAUSA

obesidad



la diverticulosis se produce cuando se desgradan los diverticulos lo que se provocan inflamacion

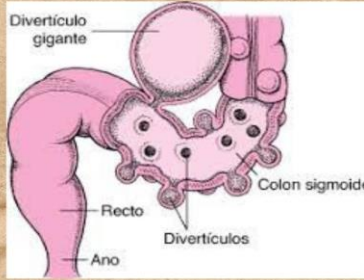
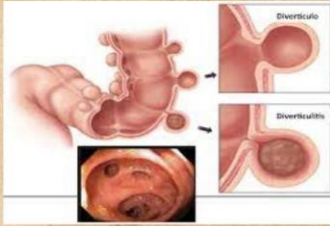


fumar

as pruebas analiticas y los estudios de imagen

DIVERTICULOSIS PRUEBAS DIAGNOSTICAS

radiografia



radiografia abdominales a simple



tomografias cpmputarisada (tc)

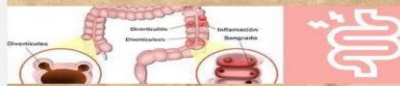
evencimiento

DIVERTICULOSIS

tabaquismo

TEMAS:

- 4.1 Alteraciones en la función de eliminación
- 4.1.1. Incontinencia urinaria
- 4.1.2. Trastornos de la defecación
 - Estreñimiento
 - Diarrea
 - Incontinencia rectal
 - Diverticulitis
- 4.1.3. Desequilibrio hidroelectrolítico y ácido base



obesidad

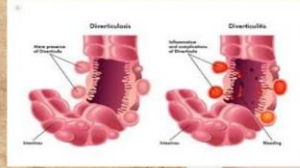
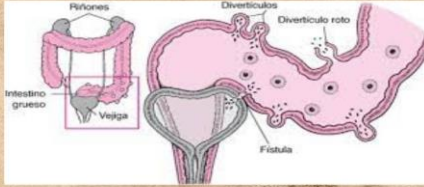


falta de eercicio

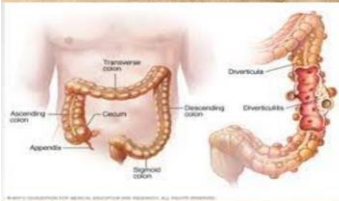
un absceso, que se produce cuando se acumula pus en las bolsas

DIVERTICULOSIS COMPLICACIONES

un conducto amofado (fistula) entre las lecciones de los intestinos o entre los intestinos de otros organos



peritonitis



falta de ejercicio

mas ejercicio con regularidad

DIVERTICULOSIS PREVENCIÓN

comer fibras



bebe mucho liquido

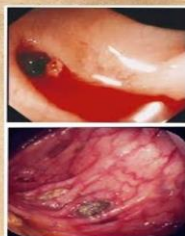


evitar fumar

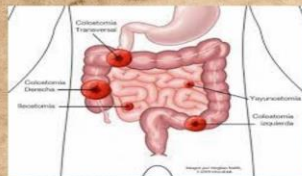
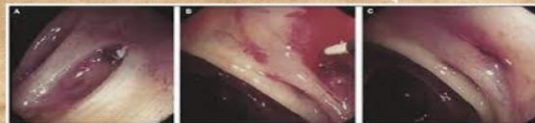
la colectomia sigmoidea

DIVERTICULOSIS TRATAMIENTO DE LAS COMPLICACIONES DESDE ADENTRO

la cirugia laparoscopica



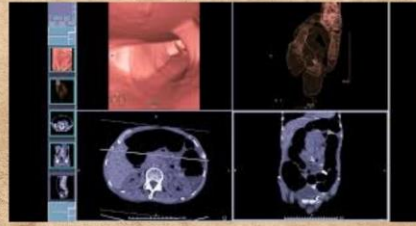
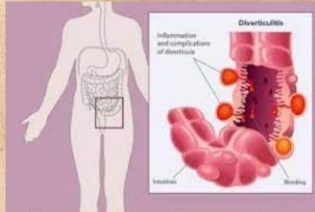
el drenaje percutaneo



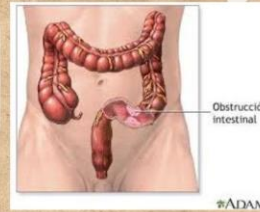
si el paciente se ha colocado un tubo percutaneo para el drenaje de un abceso , un abceso es necesario aplicar cuidado exquisito en el tubo de prevenir

DIVERTICULOSIS CUIDADO DE ENFERMERA

la mortalidad por peritonisis puede llegar al 75% en los casos de una fistula colovesical pequeña se debe colocar una sonda vesical permanente durante 7 a 10 años



si la diverticulosis se complica con cuadros de perforacion u obstruccion



[El aparato digestivo y su funcionamiento - NIDDK](#)