



Super nota

Nombre del Alumno: Jennifer Carbajal Mauricio

Nombre del tema : Sistema digestivo

Parcial : 3

Nombre de la Materia : Anatomía y fisiología

Nombre del profesor: Felipe Antonio Morales

Nombre de la Licenciatura : LEN

Cuatrimestre : 2do cuatrimetre

Anatomía y fisiología

Capas del tubo digestivo

El tubo digestivo está formado por 4 Capas:
MUCOSA
SUBMUCOSA
CAPA MUSCULAR

Estómago

El estómago es un órgano del sistema digestivo especializado en la acumulación y digestión de la comida que ingerimos.

Jugo Gástrico

El jugo gástrico es una secreción líquida de la mucosa gástrica, que contiene una mezcla heterogénea de jugo claro y moco transparente con grumos.

Faringe

La faringe es un órgano muscular y membranoso que se extiende desde la base del cráneo, limitado por el cuerpo del esfenoides, apófisis basilar del hueso occipital y el peñasco,

Hígado y vías biliares

La vesícula biliar es un pequeño saco muscular de almacenamiento, en forma de pera, que contiene la bilis.

Inervaciones del tubo digestivo

Es considerado como un pequeño cerebro debido a su complejidad estructural y a la importancia de los procesos que controla.

Esófago

El esófago es una parte del aparato digestivo tanto de vertebrados como invertebrados, con forma de un tubo muscular que comunica la faringe con el estómago.

Peritoneo

El peritoneo tapiza la pared anterior y posterior de la cavidad abdominal, por arriba cubre la porción inferior del diafragma y por abajo recubre la pelvis.


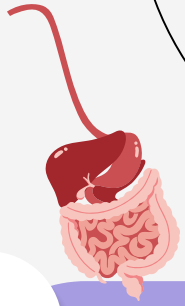
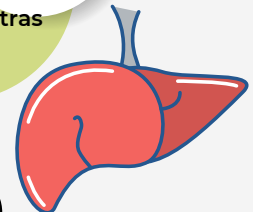
Boca

La boca es el órgano que utilizamos para comer, para hablar y cantar o tocar instrumentos de viento, entre muchas otras actividades.

Intestino delgado

El intestino delgado es la sección del aparato digestivo que conecta el estómago con el intestino grueso.

Sistema digestivo



BIBLIOGRAFÍA

Antología UDS

El aparato digestivo y su funcionamiento -
NIDDK (nih.gov)