



Supernota

Hugo Leonel Espinosa Hidalgo

Diverticulosis

Parcial 3

Anatomía y fisiología 2

Felipe Antonio Morales Hernández

Licenciatura en enfermería

Cuatrimestre 2



Bolsas abultadas en el revestimiento digestivo



Diverticulitis cólica



A veces pueden presentarse complicaciones como:



Son comunes luego de los 40 años

DIVERTICULOSIS



El 80-85% de los pacientes permanecen sintomáticos y asintomáticos

La diverticulitis puede causar:



Frecuencia de la enfermedad





SINTOMAS

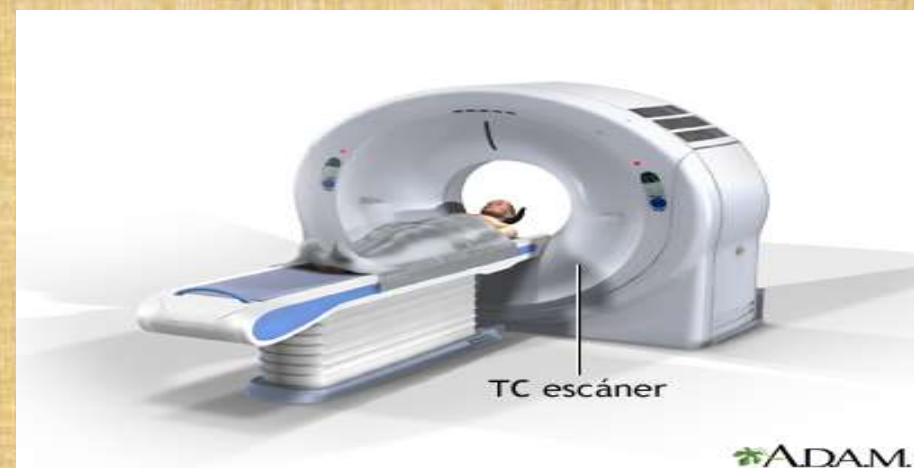
PRUEBAS DIAGNOSTICAS



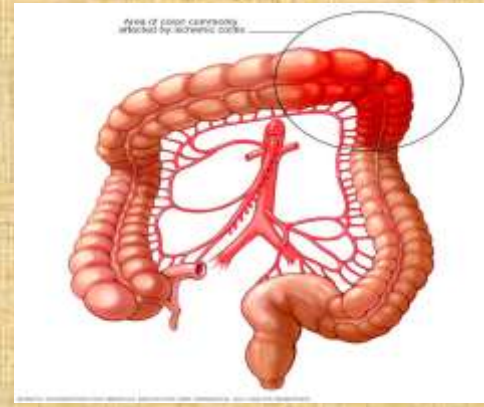
5.100 /mm ³	2.024,7 /mm ³	3.500 a 8.000 /mm ³	500 a 7.000 /mm ³
39,7 %	0 /mm ³	1.700 a 8.000 /mm ³	0 /mm ³
0 %	0 /mm ³	0 a 0 %	0 a 0 %
0 %	0 /mm ³	0 a 1 %	0 a 1 %
0 %	0 /mm ³	0 a 4 %	0 a 4 %
39,7 %	2.024,7 /mm ³	30 a 60 %	1.000 a 1.000 /mm ³
6,0 %	285,6 /mm ³	1 a 4 %	100 a 100 /mm ³
0,1 %	5,1 /mm ³	0 a 1 %	0 a 100 /mm ³
48,1 %	2.453,1 /mm ³	25 a 45 %	1.000 a 4.000 /mm ³
6,6 %	331,5 /mm ³	2 a 10 %	200 a 900 /mm ³
0 %	0 /mm ³	0 a 1 %	

Pruebas de función Hepática

Laura Isabel Cruz Sánchez

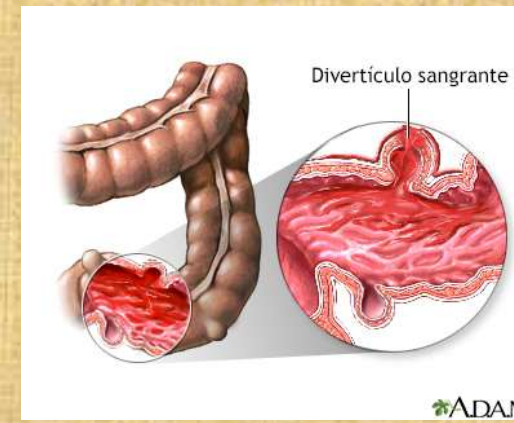


Zonas débiles del colon
ceden bajo presión



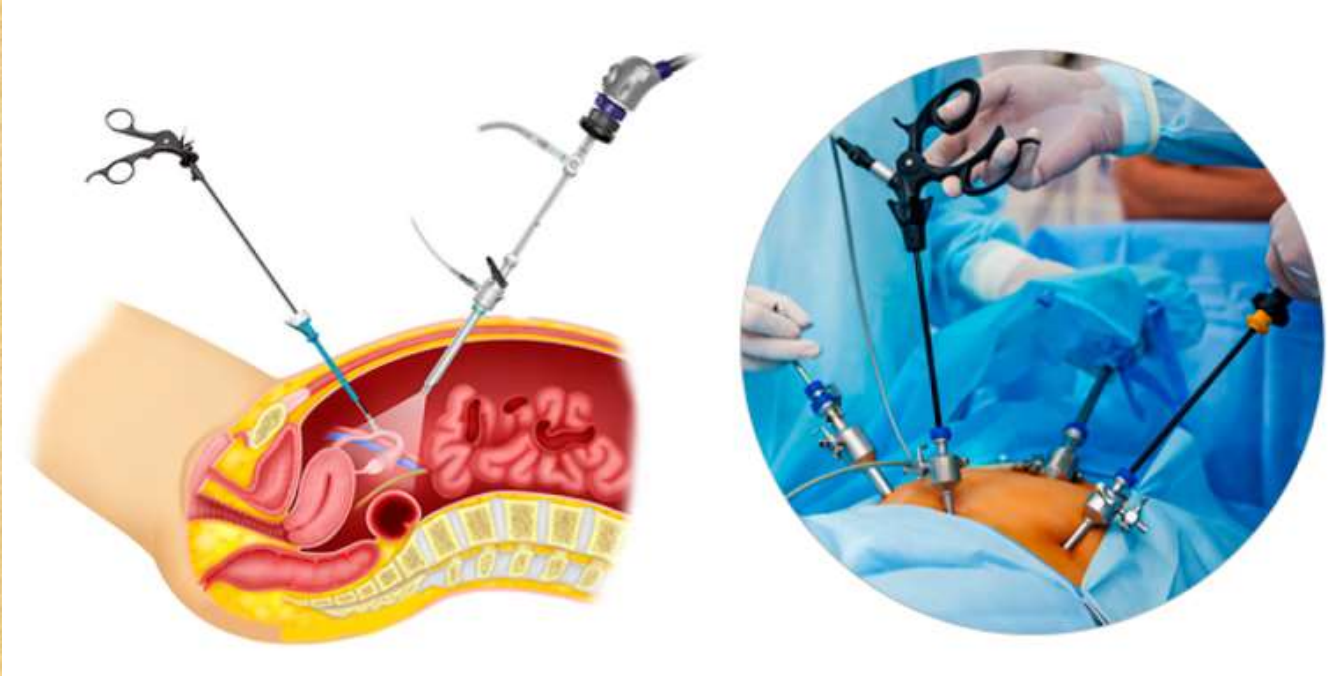
CAUSAS

Desgarre de divertículos

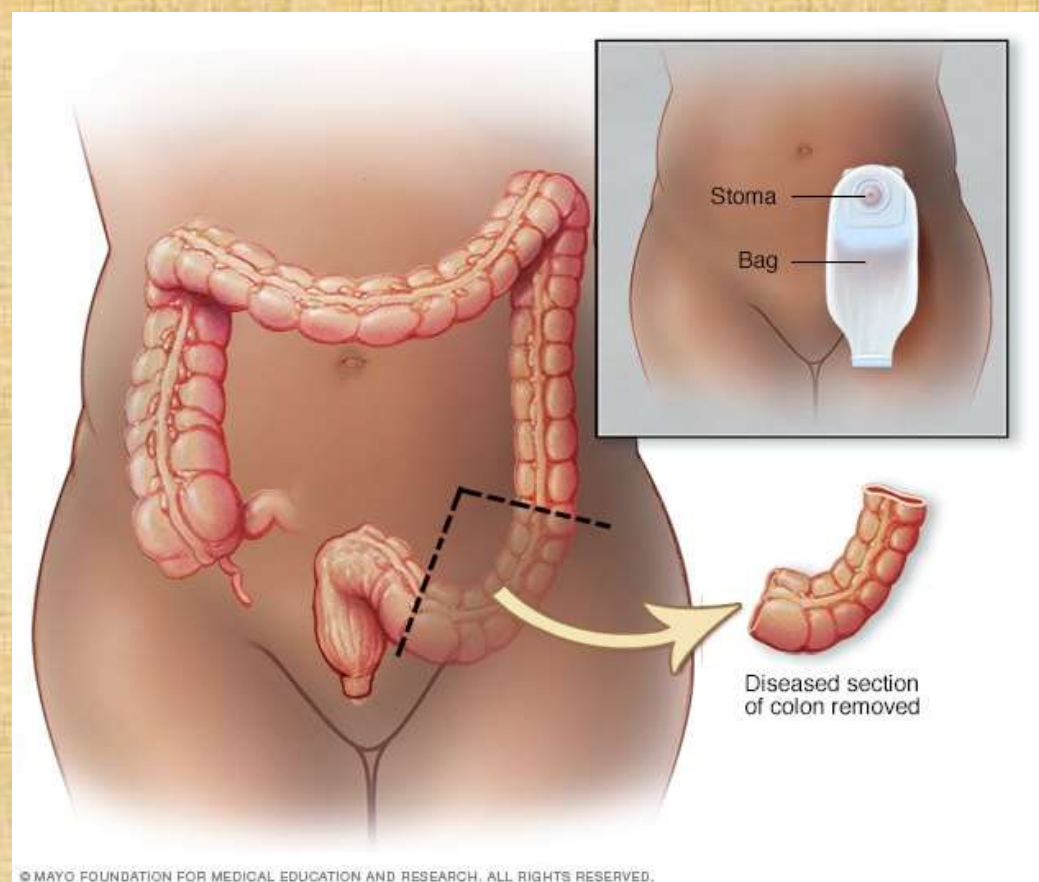


FACTORES DE RIESGO





Cirugía laparoscópica



Colectomía sigmoidea

TRATAMIENTO



Drenaje percutáneo

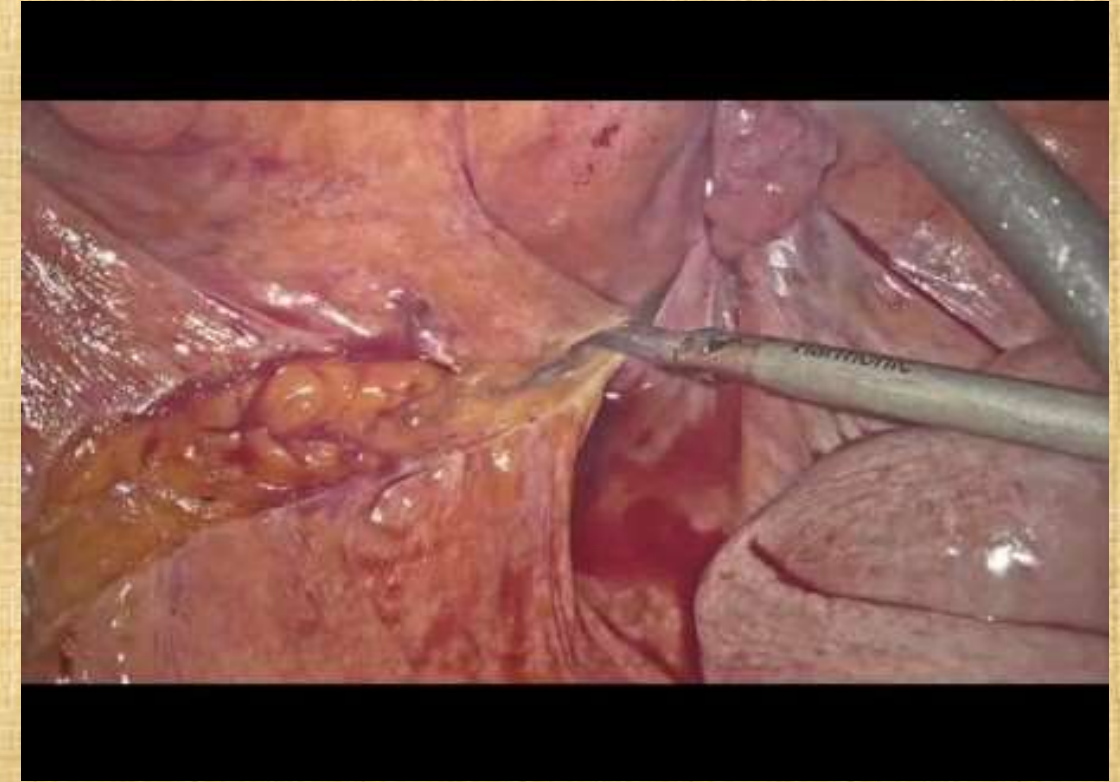


PREVENCION



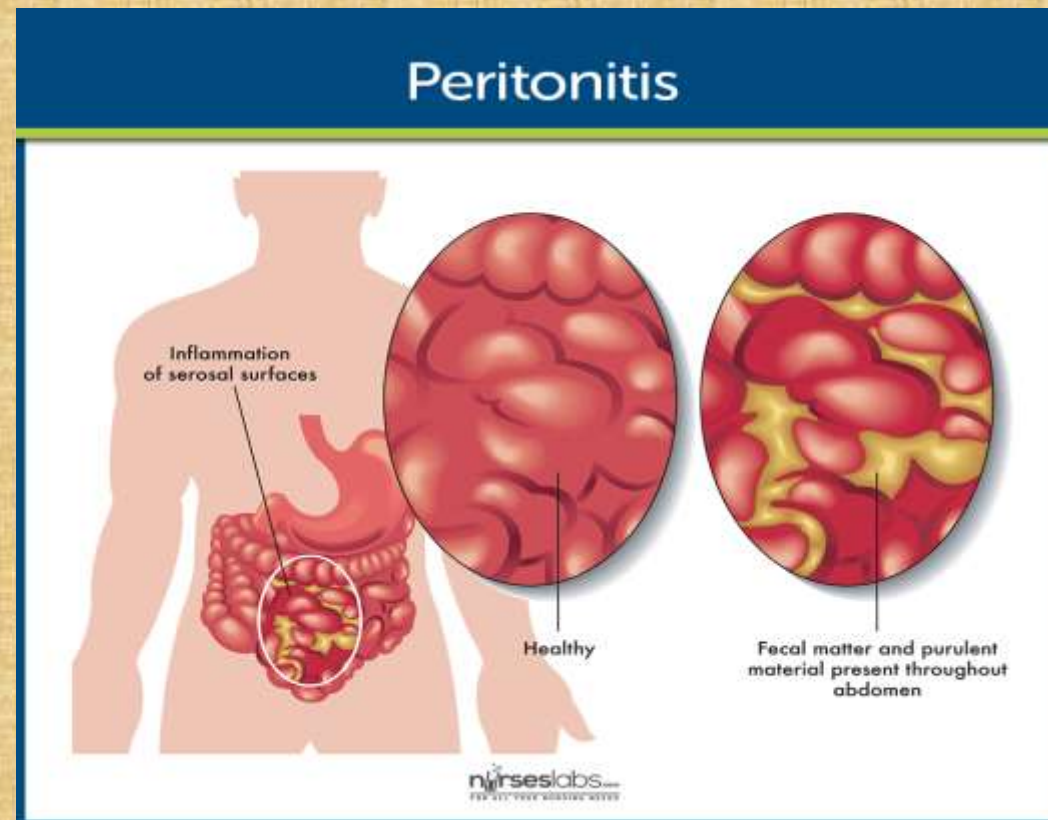


Aplicar cuidados exquisitos en tubo percutáneo



En el caso de una fistula colovesical se debe colocar sonda vesical

CUIDADOS DE ENFERMERIA



La infección y la inflamación de una perforación pueden dar lugar a: