



Mi Universidad

NOMBRE DEL ALUMNO: Rosalba Mazariegos López

TEMA: epilepsia

PARCIAL: 4°

MATERIA: Fisiopatología

NOMBRE DEL PROFESOR: Guadalupe Clotosinda Escobar Ramírez

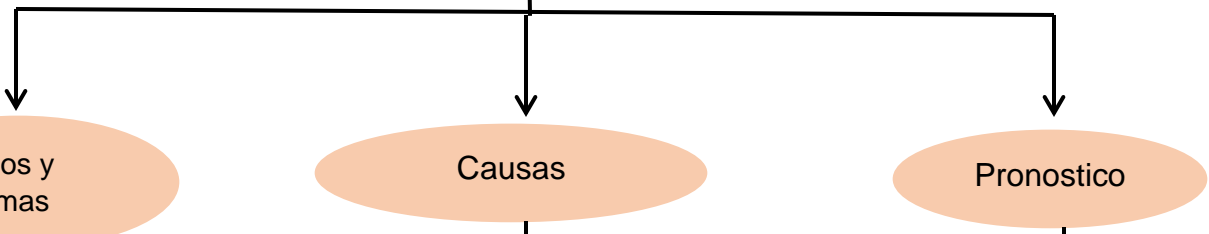
LICENCIATURA: Enfermería

CUATRIMESTRE: 5°

EPILEPSIA

Son ↓

Descargas eléctricas neuronales anormales que tiene manifestaciones clínicas variadas de origen multifactorial y que se asocian a trastornos clínicos y que se presentan de maneras no provocadas y únicas.



Signos y Síntomas

crisis epilépticas espontáneas.
 Vómito
 Diarrea
 Deshidratación
 Afectación progresiva o persistente del estado de conciencia

Causas

- ❖ Genética
- ❖ Estructural
- ❖ Desconocida

Pronostico

En general, el 70% de las personas con diagnóstico de epilepsia están bien controlados.

Diagnostico

- ✓ Electroencefalograma
- ✓ RM
- ✓ PET/SPECT

Tratamiento

- Benzodiacepinas
- Lorazepam
- Midazolam

Factores de riesgo

Lesiones cerebrales
 Traumatismo craneal
 Accidentes cerebrovasculares

¿Qué es el 911 EMERGENCIAS?

Es el Número Único de Llamadas de Emergencia en México

Incluye Protocolos de Primeros Auxilios

el servicio incluirá Perspectiva de Género en sus protocolos

Recuérdalo, úsalo, cuidalo
#911Emergencias



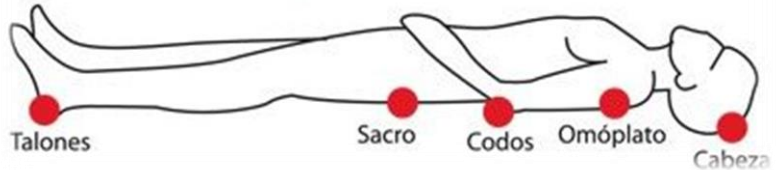
Para mayor información entra a www.gob.mx/911

2. Retirar objetos que estén cerca de el

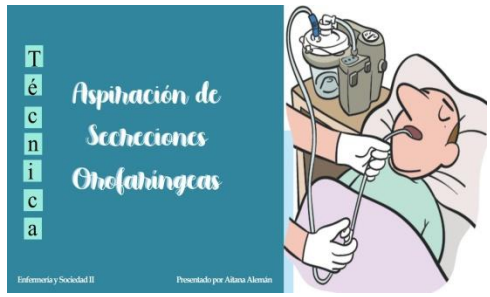


3. Poner en posición decúbito dorsal

Decúbito Supino / Dorsal



4. aspiración de secreciones



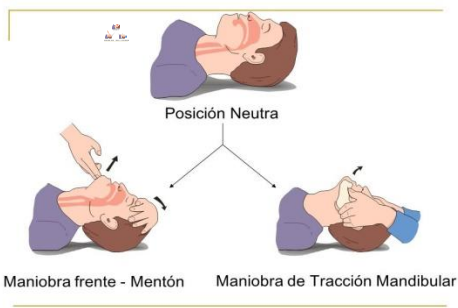
OXIGENOTERAPIA

Procedimiento terapéutico destinado a prevenir y tratar la hipoxia aumentando el contenido de oxígeno (O₂) en la sangre arterial la cual se traduce en la PaO₂

5. Proporcionar manejo de oxigenoterapia.

7. monitorización continúa

6. Manejo de medicamento anticonvulsivo



8. Mantener barandales elevados para prevenir caídas



9. registrar números de eventos caídas, duración.

10. evaluar vía aérea