

NOMBRE DEL ALUMNO: NORMA ALICIA HERNÁNDEZ GÓMEZ

NOMBRE DEL TEMA: INVESTIGACIÓN ETNOGRÁFICA UN SOPORTE
PARA EL DIAGNOSTICO EN TRABAJO SOCIAL

PARCIAL: 2DO PARCIAL

NOMBRE DE LA MATERIA TRABAJO SOCIAL 4

NOMBRE DEL PROFESOR : LIC. INGRID BUSTAMANTE DÍAZ

NOMBRE DE LA LICENCIATURA: TRABAJO SOCIAL Y GESTIÓN
COMUNITARIA

CUATRIMESTRE: 5TO CUATRIMESTRE



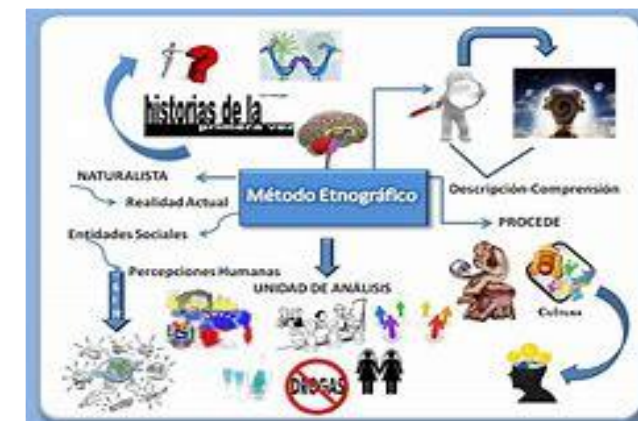
Mi Universidad

Pichucalco Chiapas a 11 de febrero del 2023

En Trabajo Social, es importante comprender las coordenadas conceptuales, de tal manera, que se tenga claridad, de cuál será la trayectoria a seguir, ya que existen varias propuestas metodológicas. El diagnóstico busca obtener radiografía de la situación social, económica y cultural en un momento histórico determinado de una persona o grupo



LA INVESTIGACIÓN ETNOGRÁFICA: UN SOPORTE PARA EL DIAGNÓSTICO EN TRABAJO SOCIAL



El Método hermenéutico-etnográfico es considerado como uno de los procedimientos cualitativos de investigación con los que se ha podido enriquecer Trabajo Social cuando se tiene que estudiar la realidad social, debido a su carácter flexible, holístico, naturalista, amplio, subjetivo, polisémico y descriptivo.



Para cumplir con este objetivo, se pretende mostrar un diseño que permite cruzar, interpretar y analizar información referente a este método como un aporte al respecto. De los datos encontrados, se podrá hacer un análisis que permita identificar situaciones factibles de intervenir o transformar

IMPORTANCIA DEL DIAGNÓSTICO SOCIAL, PARA EL TRABAJO SOCIAL.

El diagnóstico social es un procedimiento metodológico clave en el campo del trabajo social. Para el profesional del Trabajo Social, el diagnóstico social, es un eslabón entre la investigación y la programación.



El profesional del Trabajo Social, en cualquier área de intervención donde labore, necesita nutrirse constantemente de conocimiento de la realidad, que sirva de instrumento, para entender y transformar su contexto de actuación, por medio de la intervención.

Existen propuestas de las etapas por las que cruza un diagnóstico, pero todas coinciden en que es una investigación, que ofrecerá información para conocer una determinada realidad y que esa radiografía social, será la base para elaborar propuestas de intervención.



El diagnóstico social, se conceptualiza como un proceso de elaboración y sistematización de información, que busca ofrecer elementos para conocer y comprender los problemas y necesidades dentro de un contexto determinado.



Se trata de un procedimiento clave en el campo del trabajo social y el fundamento de los programas de desarrollo y bienestar.

La investigación cualitativa tiene como objetivo describir y analizar la cultura y el comportamiento de los seres humanos y sus grupos desde la perspectiva del investigador.

La investigación cualitativa y su relación con el diagnóstico

Por su parte Patton (2002) define los datos cualitativos, como descripciones detalladas de situaciones, eventos, personas, interacciones, conductas observadas y sus manifestaciones, aspectos de gran utilidad para el profesional del Trabajo Social.



- ❖ Llevan a cabo observación y evaluación de fenómeno
- ❖ Establecen suposiciones o ideas como consecuencia de la observación y evaluación realizada.
- ❖ Demuestran el grado en el que las suposiciones o ideas tienen fundamento.
- ❖ Revisa tales suposiciones o ideas sobre la base de las pruebas o del análisis.
- ❖ Proponen nuevas observaciones y evaluaciones para establecer, modificar y fundamentar las suposiciones e ideas, o incluso para generar otras.



La investigación cualitativa es un método para recoger y evaluar datos no estandarizados. En la mayoría de los casos se utiliza una muestra pequeña y no representativa con el fin de obtener una comprensión más profunda de sus criterios de decisión y de su motivación.

República Bolivariana de Venezuela.
Universidad Yacambú.
Vicerrectorado de Investigación y Postgrado.



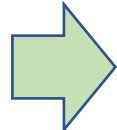
En otras palabras, este enfoque utiliza la recolección de datos, sin medición numérica para conocer el contexto de las personas a nivel micro o macro social

La investigación etnográfica como base para realizar un diagnóstico social

A la hora de llevar a cabo un estudio etnográfico, el investigador se centra en la interpretación y descripción de un grupo cultural o social teniendo en cuenta sus características comunes.



Es holística y naturalista, la etnografía es muy detallada ya que producen distintas perspectivas para conceptualizar la realidad y la visión del mundo, tiene carácter inductivo porque está basado en la experiencia y exploración de primera mano, a través de la observación participante.



La investigación etnográfica, es definida por Rodríguez Gómez et al. (1996) como el método de investigación, por el que se aprende el modo de vida de una unidad social concreta, pudiendo ser ésta una familia, una comunidad, una escuela.



Técnicas de recolección de información, más comunes en la etnografía

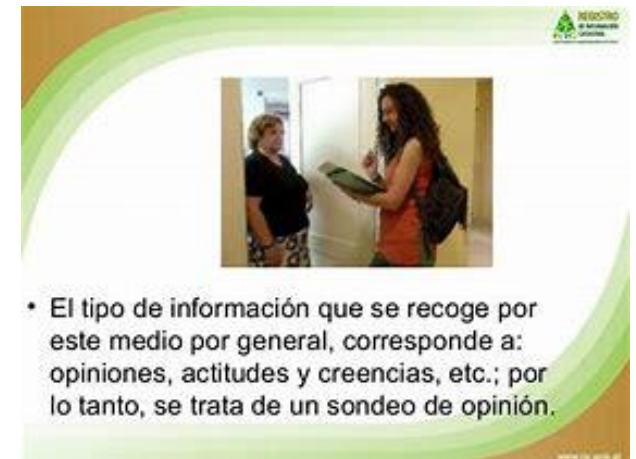
Las estrategias de recogida de datos que se utilizan en la etnografía son la observación, las entrevistas, los instrumentos utilizados por el investigador y los análisis de contenido de los artefactos humano.



La entrevista, como técnica, es vista como, el intercambio verbal, que nos ayuda a reunir datos durante un encuentro, de carácter privado y cordial, donde una persona se dirige a otra y responde las preguntas relacionadas con un problema específico.




Observar no es solo mirar, Álvarez Gayou (2004), apuntan que la distinción entre la observación que se hace todos los días y la científica, es que la primera se realiza sin un procedimiento, mientras que la segunda es "sistemática y propositiva", además se lleva a cabo para comprobar hechos, hipótesis o pregunta de observación planteada en el protocolo.



Cartografía comunitaria la cual invita al Trabajador Social a tener una visión que valide los saberes de la comunidad en el entramado de las relaciones cotidianas que se establecen, permitiendo así la participación de cada habitante, independientemente si tiene formación académica o no, sino que validando los conocimientos desde la tradición y la cultura.

Cartografía comunitaria, un estudio relevante para el diagnóstico de la comunidad

La cartografía en la investigación social parte de la premisa: "quien vive en el territorio es quien lo conoce", por tanto, se debe recurrir a los habitantes para poderlo comprender (Pájaro y Tello, 2014). Barragán y Amador (2014)



En el presente capítulo se observará un análisis teórico conceptual de diversas fuentes de información sobre el estudio cartográfico, así como una propuesta para la elaboración del mapeo cartográfico, mismo que contribuye a la investigación en diversos escenarios, esto con apoyo de la investigación acción participativa, misma que busca determinar a la persona como un gestor de su realidad y participe de la resolución a su problemática.



Estudio comunitario

El diagnóstico comunitario es un instrumento empleado por las comunidades para la edificación en colectivo de un conocimiento sobre su realidad, en el que se reconocen los problemas que las afectan, los recursos con los que cuenta y las potencialidades propias de la localidad que puedan ser aprovechadas en beneficio de todos.



Cuando hablamos de un estudio comunitario, surgen diversos conceptos que contribuyen a la influencia dentro de la realidad de la comunidad, entre los cuales se encuentran las viviendas, los servicios, la población en general.



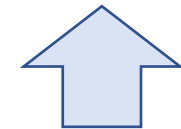
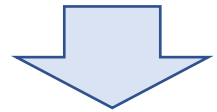
Es por ello, que se realizan distintas actividades buscando la obtención de conocimiento que permita un acercamiento hacia las necesidades detectadas en el nivel de intervención, a través del mismo; se realiza un diagnóstico sintetizado mismo que contribuye a un panorama de la comunidad, grupo o individuo.



La cartografía puede dividirse en dos grandes tipos: cartografía general y cartografía temática. La cartografía general se encarga de la producción de mapas dirigidos al público más amplio, con diversas referencias.

Tipos de cartografía

La primera es utilizada para la representación de áreas de terreno que muestran elementos naturales, artificiales, humanos o culturales. La segunda es una rama de la cartografía utilizada por otras ciencias para la representación gráfica sobre un plano de los objetos y fenómenos del universo con su objetivo de estudio.



Según el propósito del mapa se tiene las siguientes divisiones: mapas generales, temáticos, políticos, turísticos, de comunicación, catastrales o geológicos.



Importancia de la cartografía comunitaria

La cartografía social permite manejar la información de una manera dinámica y visual a través del mapeo, ayudando a identificar la percepción sobre la manera como los actores de la comunidad se relacionan con el entorno y las interacciones que se generan con el contexto y el territorio.

La Cartografía sirve como herramienta básica para el diagnóstico, pronóstico y políticas a seguir en la planificación del desarrollo socio económico de una región, estado, municipio, localidad, comisaría o colonia. Mejoran la percepción y favorecen la comprensión de las problemáticas sociales o del contexto espacial en el que se está involucrado.



Nos invita a dejar fluir el saber al lado de la emocionalidad, el conocimiento al lado del afecto, la racionalidad al lado de las experiencias vivenciales. En el fondo, a lo que nos invita es a ser sujetos transformadores de nuestras realidades, a hacer valer formas alternativas de construcción de poder, y conocimiento.

Erol Miguel R. Pineda Castro

El Estudio Cartográfico, radica su importancia en la percepción conjunta de la realidad y los servicios, así como los elementos con los que cuenta una población objetiva, buscando la interacción investigador y pobladores a través de entrevistas y mapeos de la información obtenida.



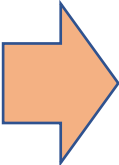
El Estudio Cartográfico debe ser observado mediante la investigación-acción participativa, la cual busca que la población obtenga la identificación de su problemática y sea participe en la misma



Metodología para el estudio cartográfico



Por otro lado, un Estudio Cartográfico es considerado como la representación de mapas una distribución de los recursos naturales, en territorios y tiempos específicos para localizar y representar con mayor exactitud los datos obtenidos (Bocco, s.f.).

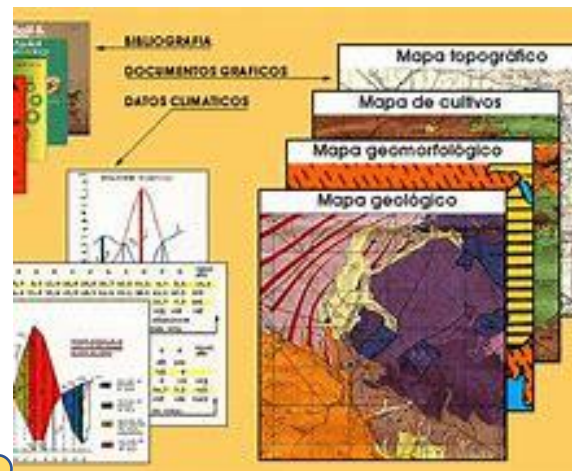


en otras palabras, es la metodología mediante la cual los actores sociales plasman en un mapa o representación gráfica su experiencia y saberes sobre un territorio, para facilitar la comprensión de sus potencialidades o problemáticas.

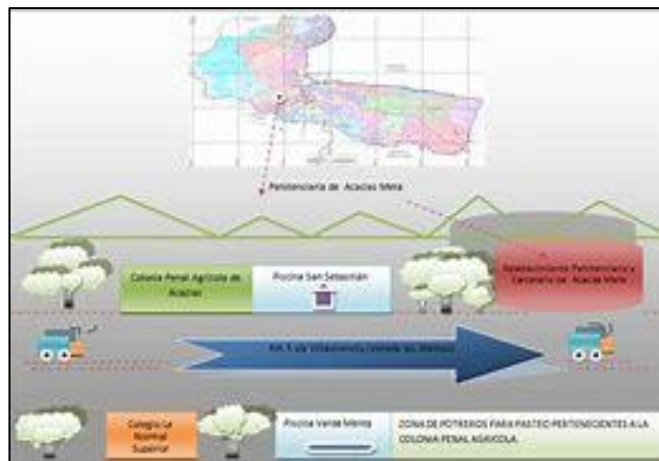


La propuesta para elaborar un Estudio Cartográfico consiste en definir específicamente la información que se desee obtener, buscando una especificidad en la misma.

Cómo elaborar un estudio cartográfico



La cartografía, permite de forma creativa el reconocimiento de toda la información obtenida de acuerdo a la investigación y los actores sociales clave determinados por la misma población, siendo una herramienta que permita la lectura de la misma; así como la implementación de símbolos que contribuirán a la determinación de los elementos señalados, buscando que este sea precisa y cercana a la realidad de la población.



Se sugiere realizar dos recorridos que permitan el reconocimiento de manera general, estos se realizarán primeramente alrededor de la zona, es decir por sus limitantes, y en forma posterior al interior de la comunidad.

LOGISTICA

Se acuerda el día, lugar, materiales, sesiones que se requieren... aproximadamente de dos a tres horas con descanso

BIBLIOGRAFIA

<https://danalarcon.com/recursos-para-realizar-una-cartografia-social>

<https://revistamedica.com/diagnostico-social-trabajo-social-sanitario>