



## Super Nota

*Nombre del Alumno: Cruz Guadalupe Vázquez Velázquez.*

*Nombre del tema: La investigación etnográfica: Un soporte para el diagnóstico en trabajo social.*

*Parcial: Primero.*

*Nombre de la Materia: Trabajo Social IV.*

*Nombre del profesor: Ingrid Bustamante Diaz.*

*Nombre de la Licenciatura: Trabajo Social y Gestión Comunitaria.*

*Cuatrimestre: 5to.*

*Ixtacomitán, Chiapas a 11 de febrero de 2023.*



# I M P O R T A N C I A D E L D I A G N O S T I C O

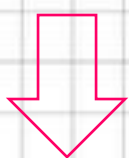


EN TRABAJO SOCIAL.

En el Trabajo Social el diagnóstico social, es un eslabón entre la investigación y la programación.



Es sustentado en la investigación cuantitativa, cualitativa o mixta.



**1 ¿QUE ES UN DIAGNOSTICO?**  
se realiza para determinar cualquier situación y cuales son las tendencias.

**2 ¿QUE ES DIAGNOSTICO SOCIAL?**  
es un proceso metodológico de corte interpretativo, que busca conocer, comprender, describir y evaluar las necesidades o problemas sociales en un contexto determinado.

**3 CARACTERISTICAS**  
Se trata de un procedimiento clave en el campo del trabajo social y el fundamento de los programas de desarrollo y bienestar. La determinación de estrategias de intervención efectivas solo pueden lograrse luego de realizado el diagnóstico social

**4 TIPOS**  
Hellen Harris Perelman, plantea tres tipos de diagnóstico social:  
Diagnóstico dinámico  
Diagnóstico clínico  
Diagnóstico etiológico

**5 FASES**  
La literatura en torno al diagnóstico social suele plantear de 3 a 4 fases, las cuales se especifican a continuación.  
Fase 1: Síntesis descriptiva  
Fase 2: Análisis causal  
Fase 3: Interpretación y conceptualización de las necesidades sociales  
Fase 4: Enunciación y pronóstico de las necesidades sociales

**6 INDICADORES**  
Los indicadores de un diagnóstico social integran todos aquellos aspectos que pueden medirse mediante una escala y que en conjunto permiten concluir si la situación social es adecuada, de vulnerabilidad o deficitaria.  
Económico  
Culturacional  
Personal  
Salud  
Social

El diagnóstico social, se conceptualiza como un proceso de elaboración y sistematización de información, que busca ofrecer elementos para conocer y comprender los problemas.



## “La Investigación Cualitativa y su Relación con el Diagnóstico”



Cualitativo

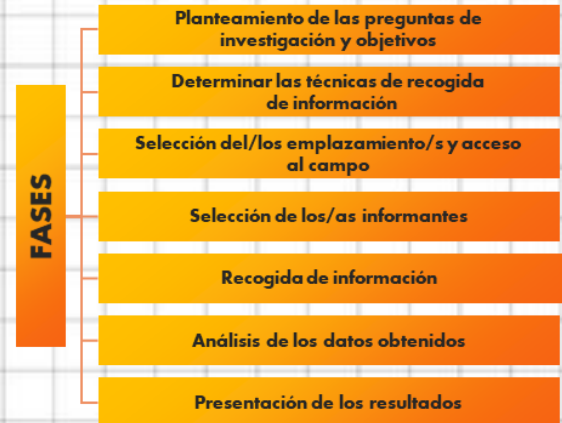
- Análisis interpretativo.
- Interaccionismo simbólico.
- Investigación Etnográfica.
- Investigación - acción.
- Investigación participante.
- Análisis Sociocrítico, etc.

La investigación científica implementa procesos metodológicos para descubrir algo, por medio de procedimientos sistemáticos para el trabajador social, ese conocimiento se convierte en el diagnóstico social.

# “La Investigación Etnográfica Como Base Para Realizar un Diagnóstico Social”

Buscando el origen de la palabra etnografía, se observa que tiene su raíz, en el griego, ethnos — εθνος, “tribu, pueblo”— y grapho —γραφω, “yo escribo”—; literalmente “descripción de los pueblos”

**Etnografía**  
 Es el método de investigación por el que se aprende el modo de vida de una unidad social concreta. Persigue la descripción o reconstrucción analítica de carácter interpretativo de la cultura, formas de vida y estructura social del grupo investigado. Una familia, una clase, un claustro de profesores, una comunidad, una fábrica, una empresa, un hospital, una cárcel, un gremio obrero, un club social, son ejemplos de unidades sociales que pueden describirse etnográficamente.



## Técnicas de recolección de información, más comunes en la etnografía

### Observación - Ventajas

- Obtiene una visión práctica y realista del negocio
- Identifica comunicaciones informales y maneras como las personas trabajan
- Ayuda a descubrir requisitos implícitos
- Útil para cuando el entrevistado tiene dificultad de expresarse o tiene poca disponibilidad



La observación, es uno de los pilares básicos de la investigación en todas las áreas del conocimiento

La observación como técnica científica, tiene objetivos definidos y preciso, con metas claras, pero sobre todo sabe qué va a observar y por qué.

INTRODUCCIÓN A LOS MÉTODOS DE INVESTIGACIÓN

### MÉTODOS DE RECOLECCIÓN DE DATOS EN LA INVESTIGACIÓN ETNOGRÁFICA



La observación participante



Entrevistas Informales



Entrevistas Formales



Realizar Grupos de Discusión.



Historias de vida (autobiografías)



Clasificar y Archivar Las Investigaciones

# “Cartografía comunitaria, un estudio relevante para el diagnóstico de la comunidad”

La intervención del Trabajo Social ha ido evolucionando conforme a las demandas de la sociedad, buscando ubicarse en un contexto temporal-espacial, como respuesta a los cambios relevantes de acuerdo a las necesidades que sean identificadas en la población, así como las percibidas dentro del actuar profesional.

Se establece la relación de un Estudio Cartográfico con la disciplina de Trabajo Social, buscando la relación de ambas hacia la identificación de elementos clave para la intervención dentro de un espacio comunitario.



## “Tipos de cartografía”

De acuerdo con la Asociación Cartográfica Internacional (1998), los mapas se clasifican según su propósito, su extensión y su uso.

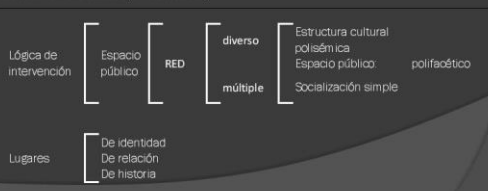


## “Utilidad de la Cartografía”

### CARTOGRAFÍA SOCIAL

Herramienta metodológica que permite identificar los diferentes tipos de relaciones que caracterizan el territorio como lo son:

- Relación sociedad - Naturaleza (lo ecológico)
- Relación Sujeto - Sujeto (lo político),
- Relación sociedad - capital - trabajo (Lo productivo)
- Relación identitaria (lo cultural)



Identifica la relación de los procesos y significados en el diagnóstico, visualiza las áreas de estudio, evitando interpretaciones difusas de los límites o zonas geográficas, observa las interrelaciones, interpretando de manera objetiva las dinámicas del territorio, en escenarios futuros.

# “Importancia de la Cartografía Comunitaria.”

## QUÉ ES LA CARTOGRAFÍA SOCIAL?

- La cartografía social es un método participativo de investigación colectiva que parte de una perspectiva integradora, mediante la cual se entiende que la realidad es construida culturalmente por las personas, desde sus experiencias personales y políticas.



La Cartografía Comunitaria es una herramienta importante para la intervención, forma parte del proceso metodológico que se implementa para el diseño y aplicación de los modelos de promoción social.

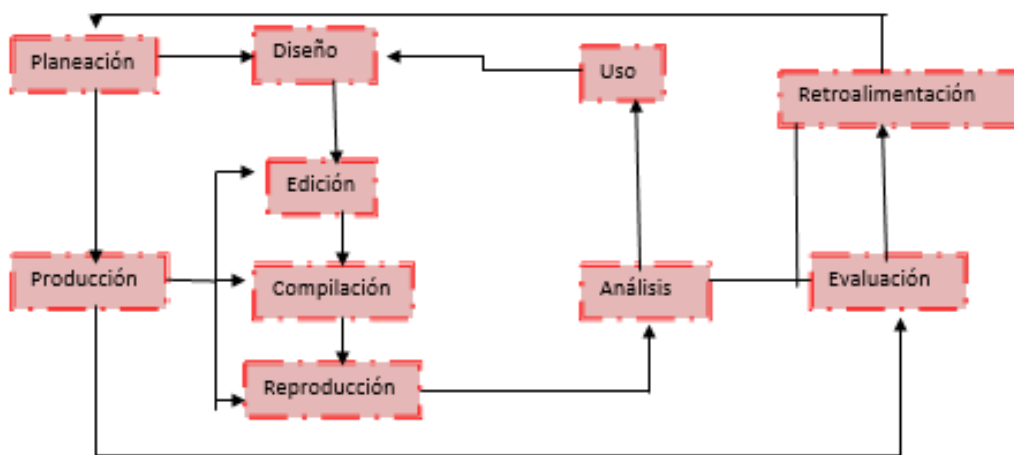
# “Metodología para elaborar un Estudio Cartográfico.”

En la disciplina de Trabajo Social, el Estudio Cartográfico es un elemento que permite la elaboración de un diagnóstico social, buscando la percepción de los elementos físicos con los que cuenta la comunidad.

## META DE LA CARTOGRAFÍA SOCIAL



# “Como Elaborar un Estudio Cartográfico.”



La propuesta para elaborar un Estudio Cartográfico consiste en definir específicamente la información que se desee obtener, buscando una especificidad en la misma.