



Nombre del Alumno, LAURA ISABEL DE LA CRUZ MONTES

Parcial I

Nombre de la MATERIA GINECOLOGIA Y OBSTETRICIA

Nombre del profesor, JAIME HELERIA CERON

Nombre de la Licenciatura ENFERMERÍA

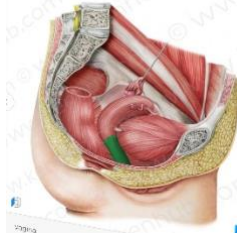
Cuatrimestre V

Anatomía del aparato genital femenino:
irrigación ligamentos Y músculos del periné.



GENITALES INTERNOS

- Vagina
- útero,
- ovarios
- trompas uterinas (trompas de Falopio)



GENITALES EXTERNOS

- Monte del pubis (monte de Venus)
- labios mayores
- labios menores
- Clítoris
- vestíbulo de la vagina
- bulbo del vestíbulo
- glándulas vestibulares
- Mamas

IRRIGACIÓN: GENITALES INTERNOS

- Arteria uterina
- arteria ovárica
- arteria vaginal
- arteria ilíaca interna

IRRIGACIÓN: GENITALES EXTERNOS

- Arteria pudenda interna
- arteria pudenda externa

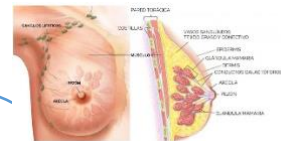


INTERVALO: GENITALES EXTERNOS

- Nervio ilioinguinal
- nervio genitofemoral
- nervio pudendo
- nervio cutáneo posterior del muslo (sensorial)
- plexo nervioso uterovaginal (parasimpático)

INTERVALO: GENITALES INTERNOS

- Nervios toracolumbares
- nervios espláncnicos menores
- nervio hipogástrico (simpático)
- nervios espláncnicos pélvicos
- nervio vago (parasimpático)



DRENAJE LINFÁTICOS: GENITALES EXTERNOS

- Ganglios linfáticos inguinales superficiales y profundos
- ganglios linfáticos ilíacos internos.

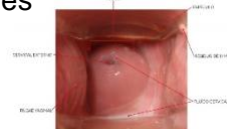
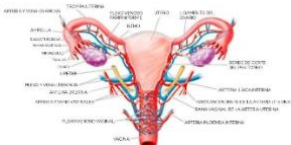


Imagen 14. Partes de la vagina.

DRENAJE LINFÁTICOS: GENITALES INTERNOS

- Ganglios linfáticos paraaórticos
- ilíacos (internos y externos)
- inguinales superficiales
- lumbares y sacros



https://www.google.com/url?sa=t&source=web&rct=j&url=https://www.chospab.es/area_medica/obstetriciaginecologia/docencia/seminarios/2011-2012/sesion20111102_1.pdf&ved=2ahUKEwiF-rXurOH8AhXyHEQIHWxyDPUQFnoECCAQAQ&usg=AOvVaw0bCz9wGGfgWeEq_liWWHOE

Libro Ginecología y obstetricia Miller, Emily s manual moderno, el (me)2013

Libro Ginecología y obstetricia de hacker y Moore Neville f. hacker Manual moderno, el (me) 2011