



SUPER NOTA

Nombre del alumno: Ana cristel camas Álvarez

Materia: Dirección y liderazgo

Temas: APARATO CRITICO QUE SOPORTA LA INVESTIGACION Y CRITERIOS DE EDICION

Catedrático: Lic. Antonio Galera Pérez

Nombre de la Licenciatura: Enfermería.

Cuatrimestre: 8°

APARATO CRITICO QUE SOPORTA LA INVESTIGACION Y CRITERIOS DE EDICION

¿Porque documentar un trabajo universitario?

se demuestra respeto por el trabajo de otros

la inclusión de citas en un escrito

la elaboración del listado de referencias

proteger los derechos de autor y sustentar las ideas propias.

El aparato crítico que soporta la información presentada, se integra por un listado de fuentes consultadas y las notas que indican con precisión dónde se obtuvo la información citada, que completan el texto con argumentos, aclaraciones y notas que remiten al lector a otra página del mismo trabajo para relacionar y comprender mejor un detalle particular ambos, Es muy importante que los alumnos se apeguen estrictamente a los lineamientos presentados en este documento, mismos que estarán vigentes hasta la expedición de nuevas disposiciones.

Asociación Americana de Psicología (APA).

En esta sección se presenta en forma de resumen el estilo de presentación de lista de referencias y citas textuales APA, estas normas se extrajeron de la segunda edición en español del Manual de estilo de publicaciones de la APA.

Según tipo de citas

- Las normas APA clasifican las citas de referencia en dos categorías: directa o textual y parafraseo o resumen.
- Si la cita textual tiene menos de 40 palabras se presenta entre comillas dentro del texto y al final se incluye entre paréntesis el apellido, año de publicación y la página de donde se extrajo.
- Si tiene más de 40 palabras se omiten las comillas y se deja como un texto independiente con un margen izquierdo más amplio que el resto del texto.

Según características del autor

- Los diseños experimentales son recomendables dadas las limitaciones existentes en el contexto (Campbell & Stanley, 1982).
- Vargas, Posada y del Río (2001) establecen que las relaciones durante la infancia sientan las bases de las relaciones posteriores.
- Simons et al. (2004) plantean que el estar orientado hacia el futuro amplía la motivación y la persistencia en una tarea del presente.

Según características del trabajo

Citar según características del trabajo y esta es una obra clásica que no tiene fecha, escriba el apellido del autor, seguido de las iniciales "s.f." Si la obra fue traducida, cite el año de la traducción precedido de la abreviatura "trad.".

- En La Iliada se presenta una lucha entre ... (Homero, trad. 1994)


Si la obra fue editada y/o traducida y también conoce la fecha de publicación original, cite los dos años separados por una diagonal invertida "/".

- En el libro Pedagogía del oprimido de Freire (como se cita en Mejía, 2002) ...

Si los párrafos no están numerados, ubique la cita directa escribiendo el nombre de la sección y el párrafo donde ésta se encuentra.

FUENTES DE INTERNET	LISTAS DE REFERENCIAS	ESQUEMAS Y EJEMPLOS DE REFERENCIAS
<p>La red contiene documentos de diferentes tipos que se estructuran y presentan de maneras variadas.</p>	<p>La lista de referencias es el conjunto de fuentes citadas en un manuscrito y su objetivo es permitir a los lectores ubicar dichas fuentes. Únicamente contiene los documentos que se citaron en el texto.</p>	<ul style="list-style-type: none"> • Los autores se identifican con su apellido y con sus iniciales y si son más de dos autores se indica lo anterior con el símbolo "&". • El año va después de los autores entre paréntesis • El título del libro se escribe en cursiva
<p>Se pueden encontrar artículos de revistas que se publican en línea, documentos que se pusieron en la red o páginas web, entre otras.</p>	<p>Bajo las normas APA, la lista de referencias se organiza alfabéticamente según autor, se presenta a doble espacio y cada entrada debe tener una sangría francesa. El siguiente dato después del apellido e iniciales del autor es el año de publicación, el cual es resaltado en estas normas dado el constante avance de la investigación científica.</p>	<ul style="list-style-type: none"> • Si el libro tiene más de una edición, se pone entre paréntesis el número ordinal de ésta acompañado de la abreviatura "Ed" después del título. • En ubicación escribir la ciudad y el país • La referencia se presenta a doble espacio • Dejar una sangría francesa en caso de tener más de un renglón
<p>La diversidad de documentos que se pueden citar de la red plantea el reto acerca de cómo generar una unidad de criterio en la presentación de citas de esta fuente.</p>	<p>En caso de haber consultado más de un trabajo del mismo autor, debe ordenarlos según la fecha empezando por la más antigua.</p>	<p>El siguiente es el esquema general para las referencias de capítulos de libros:</p> <ul style="list-style-type: none"> • Holahan, C.J., & Moos, R.H. (1994). Life stressors and mental health: Advances in conceptualizing stress resistance. En W.R. Avison, & I. H. Gotlib (Eds.). Stress and mental health: Contemporary issues and prospects for the future (pp. 250 – 290). New York, NY, EE.UU.: Plenum.
<ul style="list-style-type: none"> • Dirigir a los lectores lo más cerca posible a la información que está siendo citada. • Proporcionar direcciones correctas. 	<p>Cuando las referencias no tienen autor o los autores son corporaciones se ubican en el espacio que les corresponde según la organización alfabética, teniendo en cuenta la primera letra del título o del nombre de la corporación. (Se debe escribir el nombre completo de la corporación).</p>	<ul style="list-style-type: none"> • El título del capítulo no se escribe en cursiva, ni se encierra en comillas. • Después del título del capítulo se anota la palabra "En" y las iniciales y apellidos de los editores o compiladores, seguidos de la abreviatura "Ed." o "Comp." que los identifica como tales.

<ul style="list-style-type: none"> • Título o descripción del documento • Fecha (puede ser la de publicación, actualización o de cuando se recuperó) • Dirección (URL "uniform resource locator") • Si es posible, deben identificarse los autores 	<p>La lista de referencias no debe incluir comunicaciones personales tales como cartas o correos electrónicos pues esta información no es localizable.</p>	<p>Colombia. Note en el ejemplo anterior que es necesario incluir la inicial y apellido de traductor acompañado de la abreviatura "Trad.".</p> <ul style="list-style-type: none"> • Se incluye la inicial y apellido del traductor acompañado de la abreviatura "Trad". este ejemplo no se incluyó el año de publicación del trabajo original pues no se conoce. • Se incluye el año de publicación del trabajo original, pero puede omitirse si no se conoce.
--	--	--



Libros consultad electrónicamente

Autor Fecha de publicación Título Tipo de medio Lugar de publicación Hernández, M. E. (1998). Parque Nacional Canaima. [en línea]. Caracas: Universidad Central de Venezuela. Disponible en <http://cenamb.rect.ucv.ve/siamaz/dicciona/canaima/canaima2.htm> [2003, 15 de agosto]. Editorial Disponibilidad Fecha de acceso

Modelo latino

Modelo Latino. Para la elaboración de esta sección se consultó el "Manual para la elaboración de Tesis", emitido por el departamento de la Licenciatura en Derecho del ITAM, y la "Guía para la elaboración de tesinas" de la Universidad Iberoamericana Puebla.



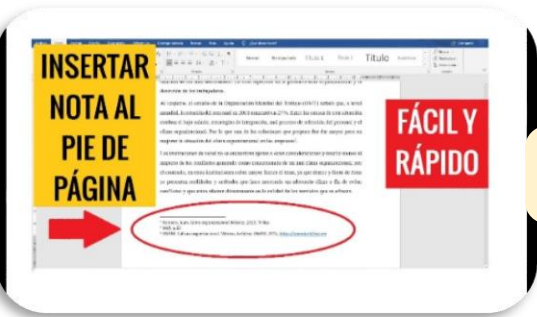
Citas y notas a pie de página

El aparato crítico es un recurso a través del cual la investigación puede sostenerse documentalmente, ya sea con fuentes primarias o con fuentes secundarias. El acercamiento al problema que va a estudiarse a lo largo de la tesis parte de hacer una revisión lo más sistemática posible de la obra de los autores que se han ocupado del tema, cuando esto sea posible.




Cita de documentos publicados en Internet

Sólo deberá agregarse a la ficha la dirección de la página de Internet correspondiente. Cabe mencionar que actualmente en la cita de documentos publicados en Internet se suele agregar al final y entre corchetes la fecha de consulta Martínez Bullé Goyri, Víctor M., "Genética humana y derecho a la vida privada", Genética humana y derecho a la intimidad, Cuadernos del Núcleo de Estudios Interdisciplinarios en Salud y Derechos Humanos, <http://www.juridicas.unam.mx/infojus/fij.htm> (rubro Publicaciones electrónicas)



Notas de pie de página

Las notas deberán presentarse a pie de página y los distintos elementos que las conforman deberán ir separados sólo con coma. A continuación, se presenta un ejemplo de uso de las notas a pie de página:



Bibliografía

La bibliografía deberá incluir solamente las fuentes citadas o referidas en el texto. El número de referencias nunca deberá ser menor de veinte, incluyendo artículos de revistas especializadas. La lista de referencias deberá estar ordenada alfabéticamente por apellido del autor, sin numerar. El título del libro o la revista será identificado con letras cursivas. No se usarán negritas ni versales.



Características de la edición

- El formato para la presentación del documento debe ser vertical, la impresión del texto debe ser por una sola cara, en hojas de papel bond blanco de 75 gramos. ó 37 Kilogramos, únicamente en tamaño carta.
- Se deben numerar las páginas en el extremo inferior derecho, a excepción de la primera de cada capítulo, que no se numera, pero se tienen en cuenta para continuar la secuencia de las páginas.
- El cuerpo de la tesis se página con números arábigos y las hojas del principio con números romanos minúsculos.

BIBLIOGRAFIAS

- <https://plataformaeducativauds.com.mx/assets/docs/libro/LEN/2b5db41c6ba49bc5f45f78c337af0d3e-LC-LEN804%20SEMINARIO%20DE%20TESIS.pdf>