



Nombre del Alumno José Miguel Reyes Villegas

Nombre del tema tipos de parasitosis en niños

Parcial 2

Nombre de la Materia enfermería médico quirúrgico

Nombre del profesor Cecilia de la Cruz Sánchez

Nombre de la Licenciatura enfermería

Cuatrimestre 5

Lugar y Fecha: 17 de febrero del 2023, Pichucalco , Chiapas

Tipos de parasitosis en niños

Tipos

Protozoos

Los protozoos son organismos unicelulares microscópicos que pueden ser de vida libre o de naturaleza parasitaria.

Helmintos

Los helmintos son organismos grandes multicelulares que por lo general se observan a simple vista cuando son adultos.

Giardiasis

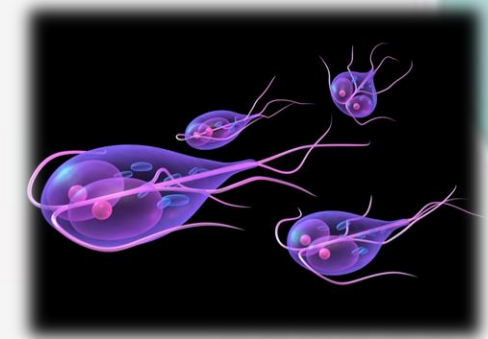
Se trata de un parásito muy pequeño que no se ve a simple vista, pero que es la causa de las infecciones por parásitos más frecuentes a nivel mundial. Se da especialmente en niños entre dos y seis años.

Síntomas

- Dolor abdominal
- Las náuseas
- Los vómitos
- Las diarreas
- Gases

Mecanismo de contagio

Este parásito vive en el intestino de los seres humanos y algunos animales, y se elimina a través de las heces. Una vez fuera del cuerpo forma una cobertura llamada "quiste" que es muy resistente, sobreviviendo especialmente en el suelo y entornos húmedos como piscinas, fuentes o lagos, hasta que de nuevo entra en contacto con otro huésped.



Complicaciones

- Deshidratación

Medidas preventivas

- Lavarse bien las manos después de haber usado el baño.
- Depositar adecuadamente las aguas residuales para no contaminar el agua de superficie o las aguas subterráneas.
- Evitar el consumo de agua sin tratar de fuentes, arroyos o lagos.

Oxiuriasis

Las lombrices inmaduras se localizan en el intestino delgado, mientras que las adultas viven en el intestino grueso. Desde allí, las hembras migran por la noche hacia los márgenes del ano y sus proximidades, depositando los huevos que contienen las larvas.

Síntomas

- Picor anal
- Picor perineal

La Oxiuriasis



Mecanismos de contagio

Los gusanos se diseminan cuando la persona infectada, frecuentemente un niño, se rasca la zona anal directamente y los huevos quedan debajo de las uñas.

Complicaciones

- Infecciones urinarias
- Pérdida de peso
- Infección del parte del abdomen

Medidas preventivas

Lavarse bien las manos y debajo de las uñas después de ir al baño, antes de las comidas y después de cambiar pañales.

Ascariosis

Se trata de un gusano cilíndrico perteneciente a la familia de los nemátodos que puede llegar a medir hasta 40 cm.

Síntomas

- En su fase inicial
- Tos
 - Expectoración
- En su fase final
- Vómitos
 - Diarreas
 - Retraso en el crecimiento.



Mecanismos de contagio

El contagio se produce al ingerir los huevos a través de tierra infectada, alimentos y aguas contaminadas.

Complicaciones

- Cólicos abdominales
- Vómitos
- Obstrucción hasta puede perforar la pared intestinal o el apéndice

Medidas preventivas

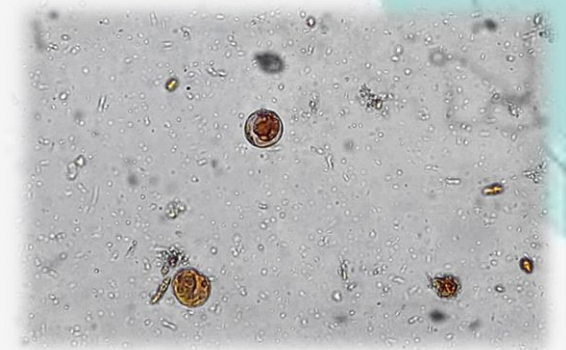
- Lavarse bien las manos con agua y jabón antes de manipular alimentos.
- Lavar, pelar y/o cocinar todas las verduras y frutas crudas antes de comer.
- No consumir verduras crudas o mal lavadas en áreas donde las heces humanas o de cerdos se usan como fertilizantes.

Blastocystis hominis

Se trata del protozoo que con mayor frecuencia se encuentra en las heces humanas.

Síntomas

- Cuadros gastrointestinales con distensión abdominal
- Diarrea prolongada
- Dolor abdominal crónico
- Falta de apetito.



Mecanismos de contagio

El Blastocystis se puede transmitir a través de los alimentos o del agua o por contacto con las heces humanas o de animales.

Complicaciones

Pierden líquidos, sales y minerales fundamentales, lo que puede llevar a la deshidratación.

Medidas preventivas

- Lava las frutas y los vegetales antes de comerlos.
- Mantén limpias las superficies para cocinar.
- Lávate las manos con frecuencia.

Amibiasis

Es un parásito que puede vivir en el intestino grueso (colon) sin causar ningún daño.

Síntomas

- Náuseas
- Diarrea
- Pérdida de peso
- Dolor abdominal
- Fiebre ocasional

Mecanismos de contagio

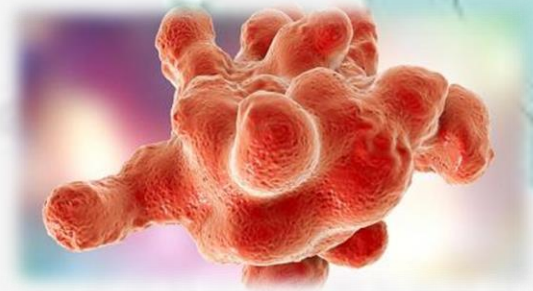
se contrae al consumir alimentos contaminados o agua contaminada que contengan el parásito en fase quística. También se puede contagiar a través de contacto directo persona a persona.

Complicaciones

Absceso hepático.

Medidas preventivas

- Cuidado de la higiene personal.
- Lavarse las manos antes de comer, lavarse los dientes con agua embotellada y no tragar agua de la ducha.
- Consumir la comida bien cocinada y evitar alimentos crudos como las ensaladas, así como alimentos marinados o ahumados.



Bibliografías

- <https://www.cdc.gov/parasites/es/about.html>
- <https://www.bebesymas.com/salud-infantil/parasitos-intestinales-ninos-sintomas-medidas-preventivas-para-evitar-contagio-tratamiento>
- https://www.health.ny.gov/es/diseases/communicable/giardiasis/fact_sheet.htm