MANEJO DE DATOS

CONCEPTO DE UNA BASE DE DATOS

Es una colección de información organizada de forma que un programa de ordenador pueda seleccionar rápidamente los fragmentos de datos que necesite.

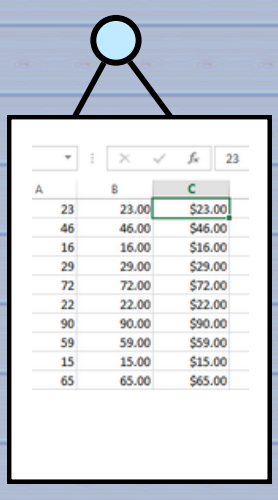

CREAR UNA TABLA DE DATOS

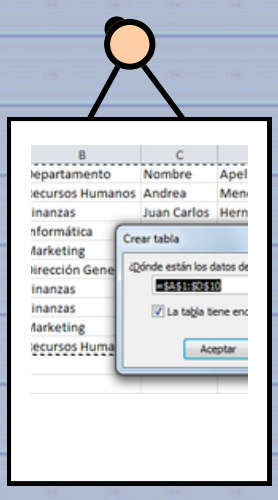

El conjunto de registros que utilizan los mismos campos conforma una tabla.

VISUALIZAR DATOS EN DIFERENTE ORDEN

Una base de datos que utiliza más de una tabla puede almacenar muchos más datos y acceder a la información de forma más eficiente.

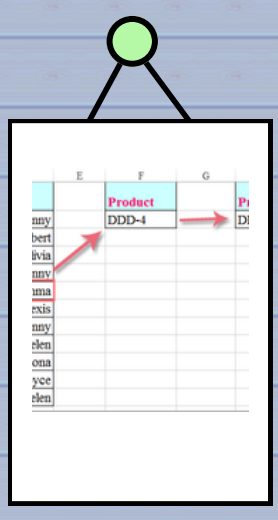

CREACIÓN DE FILTROS BÁSICOS

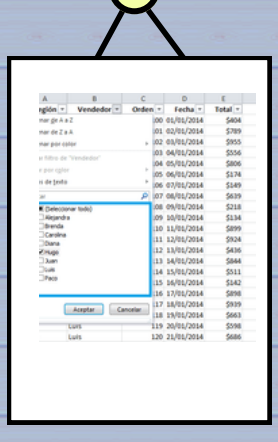

Los filtros Excel facilitan la búsqueda de un subconjunto de datos dentro de un rango para poder trabajar con el mismo.

CREACIÓN DE FILTROS AVANZADOS

Se diferencia del Autofiltro al tener que escribir los criterios según los cuales desea filtrar los datos en un rango de criterios independiente situado sobre el rango.

SUBTOTALES Y ESQUEMAS



- Gráfico de columnas o de barras.
- Gráfico de líneas.
- Gráfico circular.
- Gráficos de área.
- Gráficos de superficie y radiales.

FUNCIONES BÁSICAS PARA DATOS (BUSCAR, SI, BUSCAR, SI, CONTAR, SÍ)
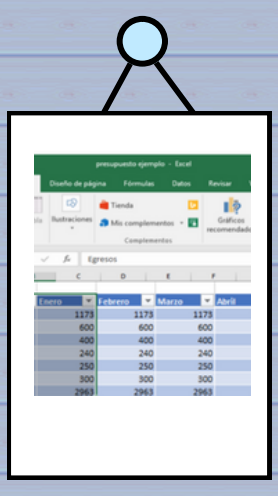
Selecciona todas las celdas o la tabla con los datos que quieres representar en el gráfico, incluyendo los títulos o la referencia de los datos.