



Super Nota

Nombre del Alumno: David Ramírez López

Nombre del tema: que son las macros en Excel y para qué sirven.

Parcial: 3

Nombre de la Materia: Computación II

Nombre del profesor: Aldo Irecta Nájera

Nombre de la Licenciatura: psicología

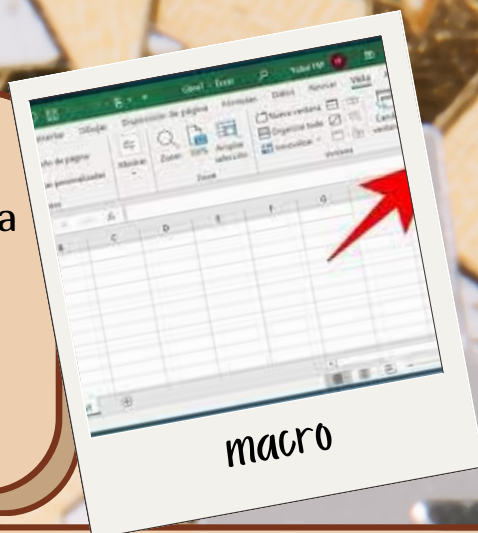
Cuatrimestre: 2

COMPUTACIÓN

que son las macros en Excel y para qué sirven

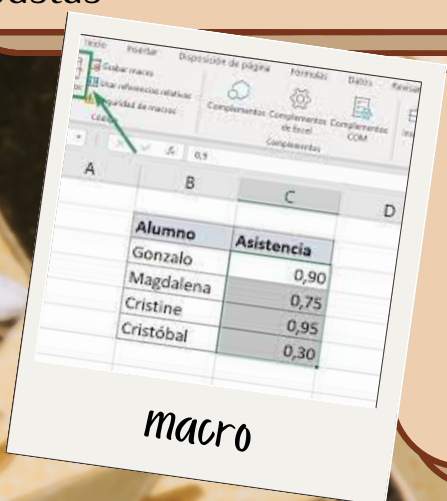
que es una macro

es una instrucción automática que se ejecuta para un procedimiento o acción personalizada y que se pueden potenciar entre sí. Es decir, que una Macro puede invocar a otras para lograr operaciones o soluciones mucho más robustas



la macro

facilita la realización de varias tareas con un solo comando. Básicamente, su objetivo es la de automatizar y facilitar las tareas repetitivas que haces en Excel de forma reiterada.




macro

Alumno	Asistencia
Gonzalo	0,90
Magdalena	0,75
Cristine	0,95
Cristóbal	0,30

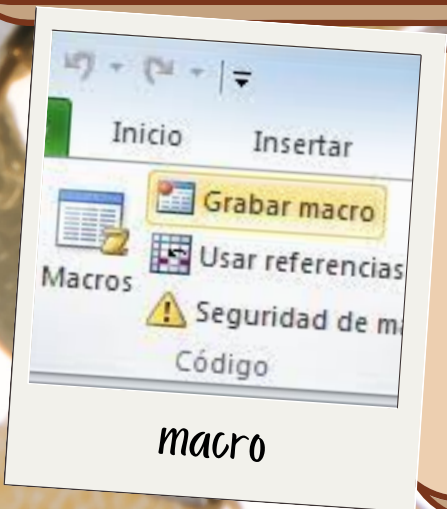
con la finalidad

de que la macro permita automatizar tareas repetitivas de Excel. Con un solo click se ejecutan todas las tareas que dejes programadas.



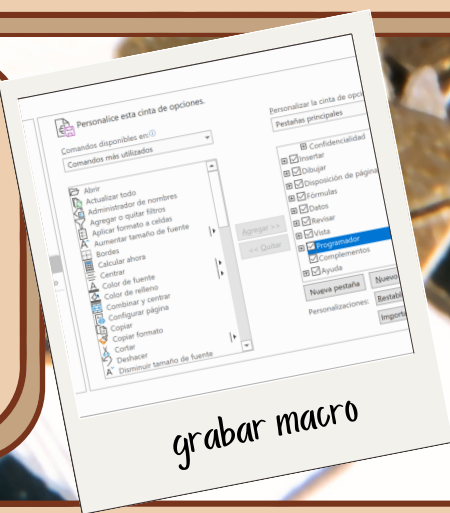
Antes de grabar una macro

Las macros y las herramientas de VBA se pueden encontrar en la pestaña Desarrollador, que está oculta de forma predeterminada, por lo que el primer paso consiste en habilitarla



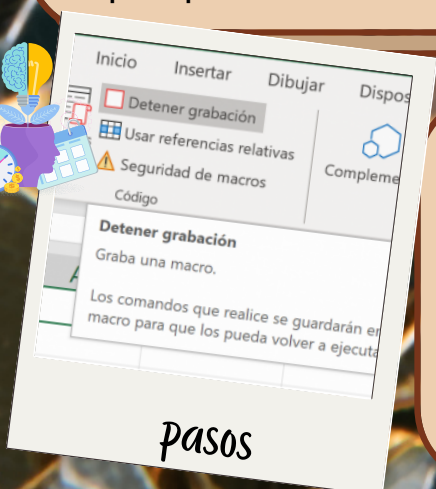
grabar macro

1.-En el grupo Código en la pestaña Programador, haga clic en Grabar macro. 2.- Nombre de la macro, especifique una tecla de método abreviado en el cuadro Tecla de método abreviado, y una descripción en el cuadro Descripción. A continuación, haga clic en Aceptar para comenzar a grabar.



grabar macro

- 3.- Realice las acciones que desee automatizar, como escribir texto repetitivo o completar hacia abajo una columna de datos.
- 4.- En la pestaña Programador, haga clic en Detener grabación.



Examine la macro y pruébela

Para modificar una macro, en el grupo Código en la pestaña Programador, haga clic en Macros, seleccione el nombre de la macro y haga clic en Editar. Esta acción hará que se inicie el Editor de Visual Basic.



Referencias

Microsoft “toda la información utilizada”

<https://support.microsoft.com/es-es/office/inicio-r%C3%A1pido-crear-una-macro-741130ca-080d-49f5-9471-1e5fb3d581a8#:~:text=Una%20macro%20es%20una%20acci%C3%B3n,cambios%20me%20en%20su%20funcionamiento.>

Según el autor “Una macro es una acción o un conjunto de acciones que se puede ejecutar todas las veces que desee. Cuando se crea una macro, se graban los clics del mouse y las pulsaciones de las teclas...” (soporte Microsoft 365) es una macro.