

UNIDAD 1

Computación

PROFESOR: ANDRES ALEJANDRO REYES MOLINA.

ALUMNA: MIRIAM ALEJANDRA GARCÍA ALFONZO.

Licenciatura en Nutrición.

NOMENCLATURA DE ATAJO

1.7.10 INTRODUCCIÓN DE DATOS

Se pueden introducir tres tipos de datos: anotaciones numéricas, anotaciones de rótulos y anotaciones de fechas y horas.



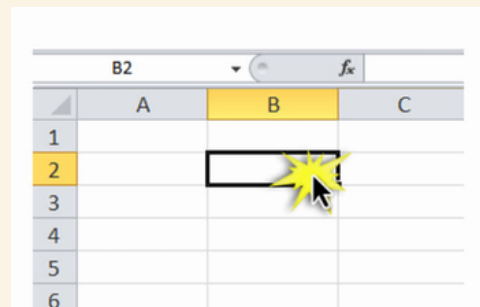
- I. de Rótulos
- Cualquier tipos de
- anotación que contenga
- un carácter alfabético.

- Rótulos largos
- Son las únicas anotaciones
- que pueden sobrepasar los
- límites de una celda.

1.7.11 PROCEDIMIENTO PARA LA INTRODUCCIÓN DE DATOS

1. En la pestaña archivo, haga clic en opciones.
2. Clic en avanzadas y clic en opciones de edición, active insertar automáticamente un punto decimal.

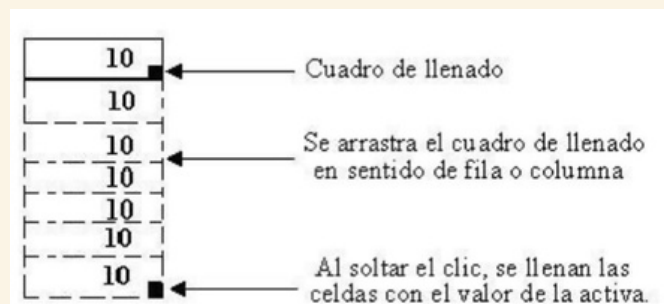
3. En la hoja de cálculo, haga clic en una celda y escriba el número deseado.



1.7.12 CELDAS ADYACENTES Y CREACIÓN DE SERIES

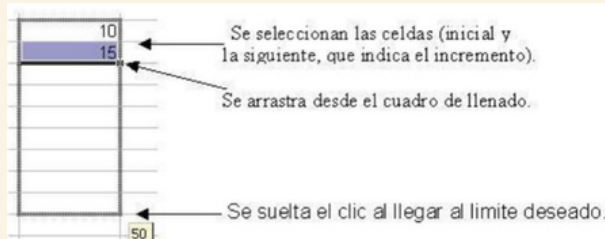
Celdas Adyacentes

Se utiliza cuando se desea llenar un conjunto de datos con el mismo dato.



Creación de Series

Es un conjunto de datos que se incrementan automáticamente al arrastrar desde el cuadro de llenado.



- Números
- Se hace a partir de un dato de
- este tipo y otro contiguo que
- marcará el incremento.

1.7.13 CREACIÓN DE TENDENCIAS PRONÓSTICOS SENCILLOS.

Tendencia

Devuelve valores en una tendencia lineal. Se ajusta a una línea recta a las matrices conocido "Y" y conocido "X". Devuelve los valores a lo largo de la línea de la matriz de nueva_matriz_x que especifique.

=TENDENCIA(E2:E13,D2:D13,D16:D20)	
D	E
Mes	Ingresos
1	133 890
2	135 000
3	135 790
4	137 300
5	138 130
6	139 100
7	139 900
8	141 120
9	141 890
10	143 230
11	144 000
12	145 290
Mes	Ingresos previstos
13	146 172
14	147 190
15	148 208
16	149 226
17	150 244

BIBLIOGRAFÍA

Universidad del Sureste (2023). Libro para Computación II, (pp 26-30). Recuperado el 22 de enero de 2021. Comitán de Domíngue, Chiapas.