



**Mi Universidad**

**Súper Nota**

*Nombre del Alumno: Yaritza Hernández*

*Nombre del tema: Ectoparásitos*

*Parcial: 4*

*Nombre de la Materia: Patología y técnicas quirúrgicas de ovinos y ovinos*

*Nombre del profesor: Samantha Guillen Pohlenz*


*Nombre de la Licenciatura: Medicina veterinaria y zootecnia*

*Cuatrimestre: 5*

# ECTOPARÁSITOS

## PIOJOS

Existen dos clases de piojos "chupadores" que se alimentan de la sangre y "masticadores" que se alimentan de descamaciones cutáneas.




Estos provocan una enfermedad llamada pediculosis que se da más frecuente por el piojo masticador

En las primeras etapas de la infestación los números de piojos aumentan muy lentamente, y recién luego de 5-6 meses comienzan a manifestarse los primeros signos o síntomas de la infestación.



## MELOPHAGUS OVINUS

También conocido como "falsa garrapata" esta se alimenta de sangre y parasitan de forma permanente y obligada a los ovinos.



El insecto es una mosca aptera, de cuerpo aplanado y cubierto de pelos, color oscuro y tres pares de patas torácicas articuladas.


Esta al picar provocan irritaciones en el huésped con lesiones visibles que desvalorizan el cuero.

En casos más graves existe pérdida de peso y deterioro del estado general del animal.



## OESTRUS OVIS

es una miasis mundialmente distribuida, causada por las larvas de la mosca *Oestrus ovis* (Diptera, Oestridae).



Es un parásito obligado de la cavidad nasal y de los senos paranasales de ovinos y caprinos.

Los signos clínicos que presentan son como descarga nasal seromucosa o purulenta, estornudos frecuentes, incoordinación y disnea.

