



**Mi Universidad**

## **Super Nota**

*Nombre del Alumno: Yaritza Hernández*

*Nombre del tema: Enfermedades de aviso obligatorio y normativas para movilización.*

*Parcial: 3*

*Nombre de la Materia: Patología y técnicas quirúrgicas de ovinos y caprinos*

*Nombre del profesor: Samantha Guillen*

*Nombre de la Licenciatura: Medicina veterinaria y zootecnia*

*Cuatrimestre: 5*

# ENFERMEDADES DE AVISO OBLIGATORIO

## GRUPO 1

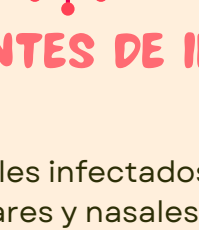
Enfermedades y plagas exóticas, por su rápida diseminación pueden afectar a la población animal y a la salud pública.

### AGALACTIA CONTAGIOSA



Enfermedad grave de las ovejas y cabras se caracteriza por mastitis, artritis, queratoconjuntivitis y en ocasiones aborto.

En las ovejas y cabras la causa principal de la enfermedad es *Mycoplasma agalactiae*.



#### FUENTES DE INFECCIÓN

Animales infectados (secreciones oculares y nasales). Portadores auriculares. Leche y costroso, Medio ambiente contaminado.



#### TRANSMISIÓN

**Principales vías de transmisión:**  
Mamaria y oral



### SIGNOLOGIA

#### SÍNDROME FEBRIL RESPIRATORIO

La fiebre es frecuente en casos agudos y puede cursar con signos nerviosos.

#### SIGNOLOGÍA ARTICULAR

#### SIGNOLOGÍA MAMARIA

Hipoagulaxia o agulaxia con alteraciones en la consistencia de la leche en ovejas productoras.

#### SIGNOLOGÍA OCULAR

### SCRAPIE



#### ¿ QUE ES?

Es una enfermedad neurodegenerativa, causada por un prion que afecta a ovejas y ocasionalmente a cabras.

**Trasmisión:** Se da por los animales infectados llevaran el prion de siempre.

### SÍNTOMAS

Los signos del scrapie se desarrollan lentamente en ovejas y cabras, por lo general aparecen entre dos y cinco años después de la infección.



Comportamiento alterado.



Falta de coordinación o balance.



Marcha anormal como saltar o dar pasos altos.



Tembladera.


### ABORTO ENZOOTICO

#### ¿ QUE ES?

es la bacteria *Chlamydophila abortus*. Se caracteriza por provocar abortos dos a tres semanas previas a la fecha de parto y, junto con la pérdida de las crías, provoca placentitis; también puede provocar nacidos débiles que no sobreviven más de 48 hora

**Transmisión:**  
Vía digestiva  
Naso conjuntival

No presenta signos hasta cuando este gestante y si se enferma a finales de la gestación no presentan sx hasta la siguiente gestación




### ARTRITIS ENCEFALITIS CAPRINA



Es un lentivirus y uno de los mas severos de la familia Retroviridae.

#### P.I

De meses o años



#### TRANSMISIÓN

**Principales vías de transmisión:**  
Vía digestiva por ingesion de calostro y leche contaminada

### LESIONES

#### SNC

Signos de meninguitis

#### ARTICULACIONES

mayormente se da en adultos

#### GLANDULA MAMARIA

extensa infiltración intralobular de linfocitos y mareada hiperplasia

#### PULMONES

congestión y neumonia intersticial

#### ARTICULACIONES