



**Mi Universidad**

## **Mapa conceptual**

*Nombre del Alumno: Makeyla Martínez López*

*Nombre del tema: Enfermedades porcinas*

*Parcial: No. 3*

*Nombre de la Materia: patologías y cirugías en Porcinos*

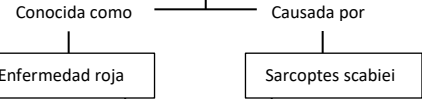
*Nombre del profesor: Gonzalo Rodríguez*

*Nombre de la Licenciatura: Medicina veterinaria y zootecnia*

*Cuatrimestre: No. 5*

# ENFERMEDADES PORCINAS

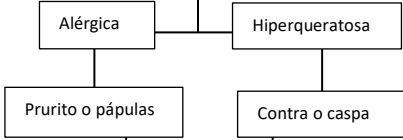
## SARNA



Caracterizada por

Hinchazón severa que afecta el crecimiento

Caracterizado de 2 etapas



Causas

Contacto con piel o superficies contaminadas con el ácaro.

Síntomas


Prurito con alergias y pequeños granos de color rojo en la piel

Amianto en las orejas, cuello y miembros

Tratamiento y prevención

Tratamiento con Foxim

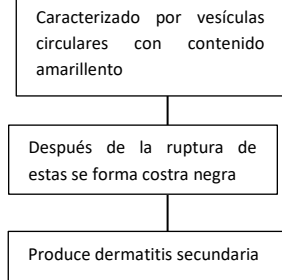
## VIRUELA



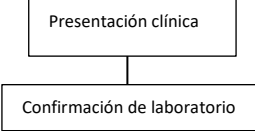
Causas

Contagio mediante piojos o sarna

Síntomas



Diagnóstico



## ERISIPELA

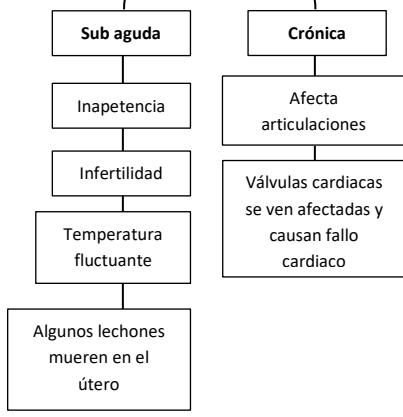
Causada por *Erysipelothrix rhusopathiae*

Se encuentra En granjas

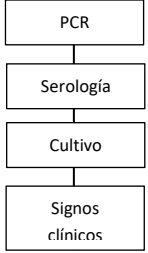
Conocido como Mal rojo

Caracterizada por Lesiones en la piel en forma de diamantes

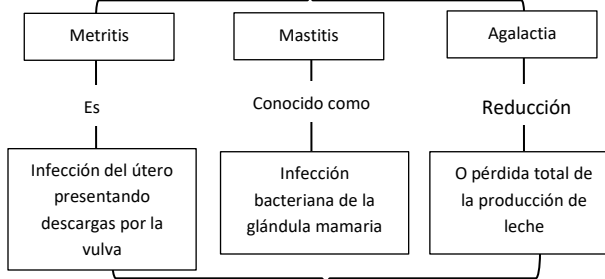
Síntomas



Diagnóstico



## MMA



Tratamiento

