



Mi Universidad

Super Nota

Nombre del Alumno: Yaritza Hernández

Parcial: 4

Nombre de la Materia: Patología y técnicas quirúrgicas de Porcinos

Nombre del profesor: Gonzalo Rodríguez

Nombre de la Licenciatura: Medicina veterinaria y zootecnia

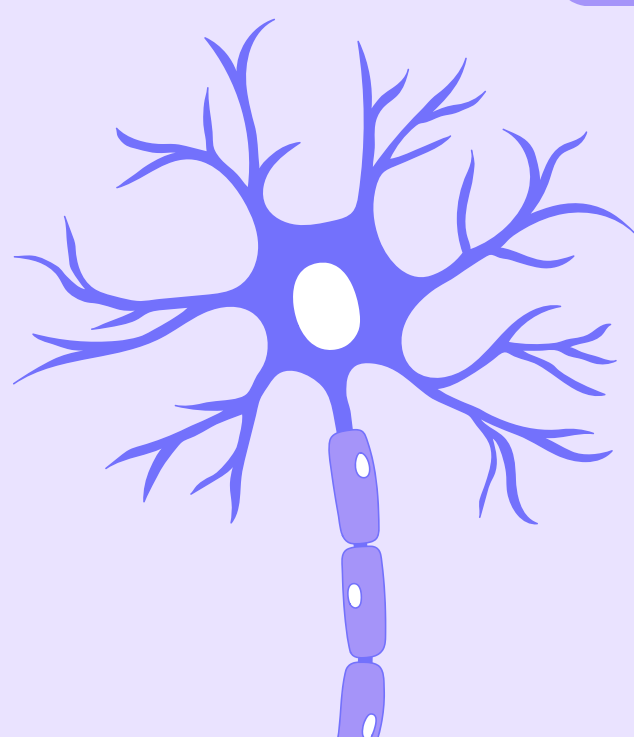
Cuatrimestre: 5

Enfermedades

Porcino



Trichostrongilosis



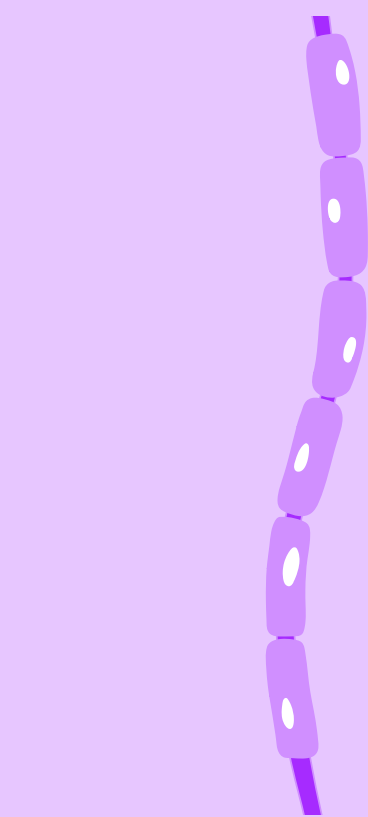
Síntoma característico:

En cerdos infestados masivamente tanto de larvas como de parásitos adultos puede generar en los animales desgano, un apetito variable, por la deficiente digestión de proteínas los animales presentarán enflaquecimiento progresivo, las mucosas se tornaran pálidas, unos variables grados de diarrea, que se alternaran con estreñimiento.

Como se conoce:

Es conocido como el gusano rojo, es un trastorno generado por la acción y presencia de parásitos del género *Trichostrongylus* que se alojan en el estómago de los cerdos causándoles gastritis hemorrágica con mala digestión y retraso del crecimiento.

Metastrongilosis



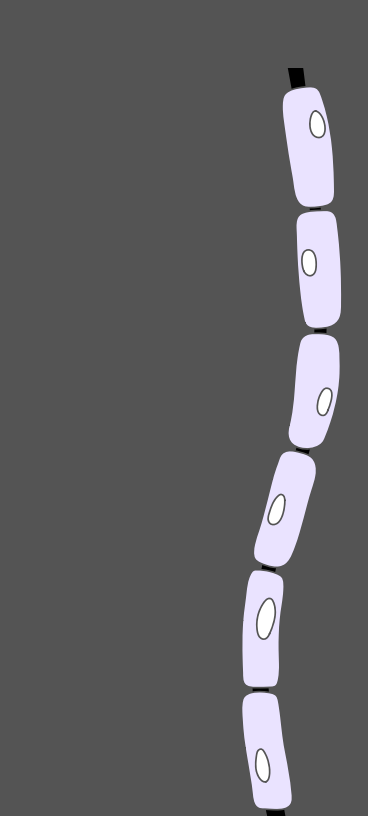
Síntoma característico:

El signo más característico es la tos, que se presenta ronca, seca, paroxística y de larga duración, que se acentúa tras el ejercicio o movimiento de los animales. También se observa disnea, taquipnea, respiración abdominal, secreciones nasales, de naturaleza mucosa a mucopurulenta, etc. Los síntomas respiratorios se manifiestan tras un periodo aproximado de unos 10 días, siempre en función de la cantidad de L3 que lleguen a pulmón.

Como se conoce:

Se le conoce como bronconeumonía verminosa

Ascariasis



Síntoma característico:


Las larvas de *Ascaris* que migran a través de los pulmones pueden causar tos, sibilancias y a veces hemoptisis u otros síntomas respiratorios en personas sin exposición previa a *Ascaris*.

Una pequeña cantidad de helmintos adultos no suele causar síntomas gastrointestinales, aunque un paciente asintomático que expulsa un helminto adulto por la boca o el recto puede buscar atención médica. La obstrucción intestinal o biliar causa dolor abdominal cólico, náuseas y vómitos. La ictericia es infrecuente.

Como se conoce:

Se le conoce como infección por *Ascaris*.

Gusano del riñon



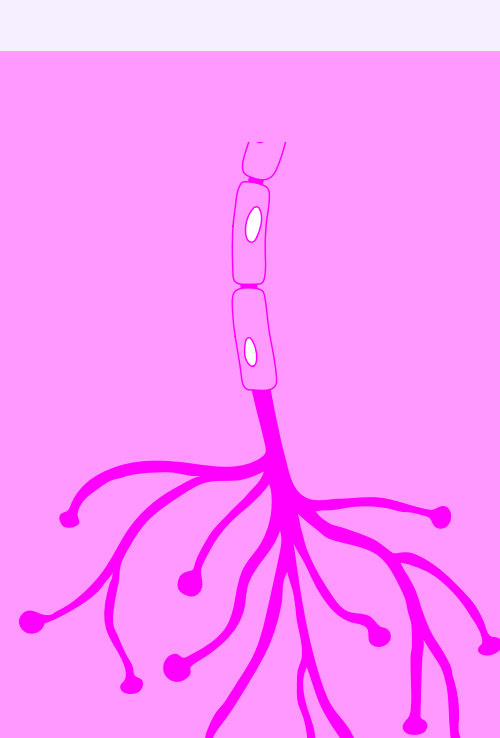
Síntoma característico:

Disnea
Tos
Fiebre
Raquitismo
Temblores

Como se conoce:

Se le conoce como **Strongilosis**

Cistecercosis



Síntoma característico:

Signos y lesiones La cisticercosis, en cerdo es generalmente asintomática, aunque puede existir diarrea, inapetencia, vómitos, adelgazamiento, parálisis y disnea. En el cerdo los cisticercos se localizan en los tejidos musculares esqueléticos y cardiacos, encontrándose frecuentemente en los músculos maseteros, corazón, lengua, paladar y cerebro. Los nódulos usualmente observados son blandos, no inflamados y no dolorosos, desapareciendo algunos espontáneamente.

Como se conoce:

Enfermedad parasitaria de cerdos y humanos causada por *Taenia solium*