



**Mi Universidad**

## **Super notas**

*Nombre del Alumno: Ingrid Yosabet Anzueto Reyes*

*Nombre del tema: Instrumental quirurgico*

*Parcial: 1°*

*Nombre de la Materia: Introduccion a la cirugia, patologia y tecnicas quirurgicas de equinos*

*Nombre del profesor: José Eduardo Roblero*


*Nombre de la Licenciatura: Medicina veterinaria y zootecnia*

*Cuatrimestre: 5°*

# INSTRUMENTAL QUIRURGICO

## Cirugía general

### De campo:



**PINZAS DE BACKHAUS**

Son pinzas de campo que tienen puntas curvas y puntiagudas y se utilizan en el quirófano para añadir paños estériles que delimitan la zona operatoria. Con menor frecuencia, la pinza también se utiliza para perforar y sujetar tejidos en la cirugía.

### De sutura:



**PORTA AGUJAS DE MAYO HEGAR**


Es un porta agujas recto con sistema de cierre de tipo cremallera que sirve para sujetar la aguja

### De disección:



**MANGO DE BISTURI**

El mango o cuerpo del bisturí lo utilizamos para poder sujetar correctamente el bisturí, y así poder realizar el corte o incisión que debamos hacer.



**TIJERAS MAYO, RECTA Y CURVA**

Se utilizan para cortar y seccionar tejidos, hilos quirúrgicos, para realizar tricotomía (retirar el vello en la zona donde se realizará una incisión o sutura) y para separar tejidos.



**TIJERAS PUNTA AGUDA**

**PUNTA ROMA**




**PINZAS DE DISECCION Y DE DIENTES DE RATON**

Se utilizan para aproximar, coger, sujetar, atraer o comprimir



**SONDA ALCANALADA**

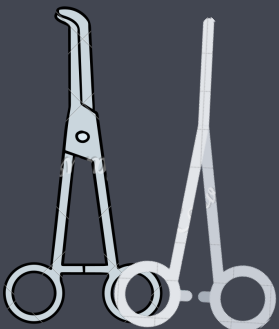
Se utiliza para la separación segura de tejidos o vasos y/o nervios. También para parar las heridas y sus absesos.



**GANCHOS SEPARADORES DE FARABEU**

Sirve para separar los tejidos y tener un acceso fácil a la zona quirúrgica, proteger a los tejidos adyacentes a ella y conseguir una buena visibilidad.

### De hemostasia:



**PINZAS DE KELLV RECTAS Y CURVAS**



**PINZAS DE ROCHER**



**PINZAS DE HALSTED**



**PINZAS DE KOCHER**

Se utiliza en cirugias generales para la toma de tejido o piel y para hemostasia o pinzado de vasos sanguíneos. Su función va a depender del tipo de pinza que se utilice.

## INSTRUMENTAL QUIRURGICO

# Cirugía Especial



### PINZAS DE LABORDE

utilizado para ensanchar una incisión traqueal para ayudar en la inserción y colocación del tubo



### PINZAS GUBIA

indicada para extirpar especulas, para regularizar superficies o bordes óseos, para eliminar fragmentos óseos, etc



### CUCHILLO DE AMPUTACIÓN

Se emplea en las amputaciones quirúrgicas



### MARTILLO QUIRÚRGICO

Se utiliza para golpear sobre tendones, músculos y nervios, con el fin de comprobar la activación de un reflejo.

## FUENTE DE CONSULTA

UNIVERSIDAD DEL SURESTE.(2023).INTRODUCCION A LA CIRUGIA, PATOLOGIA Y TECNICAS QUIRURGICAS DE EQUINOS. RECUPERADO DE.  
[HTTPS://PLATAFORMAEDUCATIVAUDS.COM.MX/ASSETS/DOCS/LIBRO/LMV/D9AA18A208AAF9738FAF7643F5065495-LC-LMV501.PDF](https://plataformaeducativauds.com.mx/assets/docs/libro/lmv/d9aa18a208aaf9738faf7643f5065495-lc-lmv501.pdf)