



**Mi Universidad**

**Super Nota**

*Nombre del Alumno: Jaime Arturo Salinas Ham*

*Nombre del tema: Manejo y Sujeción*

*Parcial: 4° Unidad*

*Nombre de la Materia: Etiología, Fundamentos de Zootecnia y Sujeción*

*Nombre del profesor: Gonzalo Rodríguez Rodríguez*

*Nombre de la Licenciatura: Medicina Veterinaria y Zootecnia*

*Cuatrimestre: 2° Cuatrimestre*

# MANEJO Y SUJECIÓN

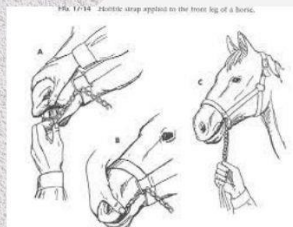
## ¿QUÉ ES?

El manejo y sujeción son el procedimiento en la cual se realiza el preparativo para acercarse al ganado o al animal.



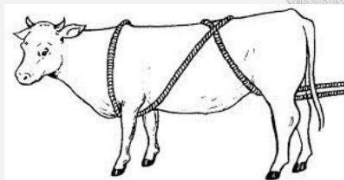
## Tipos de Sujeción

Los métodos de sujeción son utilizados para limitar los movimientos de defensa intensivo del animal.

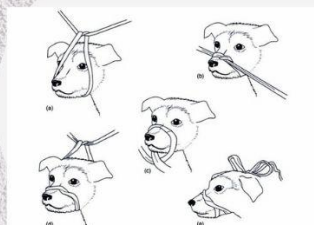


## BOVINOS

Sujetar el animal con un cabestro fuerte. Tomar una soga de 14 metros de largo y doblarla por la mitad, colocarla alrededor del cuello y cruzarla en el pecho entre las extremidades anteriores. Cruzar los extremos de la soga sobre el dorso, y pasarlos por entre las patas hacia atrás.



## CANINOS



Toma el trozo de tela o cuerda por cada uno de los extremos y haz un nudo sin apretar, la idea es que quede un agujero lo suficientemente grande como para que entre el hocico del perro. Ve por detrás del perro y coloca la tela o cuerda alrededor del hocico del perro con la sección donde se encuentra el nudo en la parte superior y ajústalo antes de que el perro logre zafarse.

## CERDOS

Torcedor de labios que se sitúa detrás de los colmillos, o mejor en torno a las dos mandíbulas, el cual se coloca mientras el cerdo come cualquier alimento sólido (granos), quedando sujeto el animal rápidamente

