

EL APARATO URINARIO

NOMBRE DEL PROFESOR (A): MARIANA SANDOVAL

NOMBRE DEL ALUMNO: OLGA DELFINA CHABLE GARCIA

NOMBRE DE LA MATERIA: ANATOMIA Y FISILOGIA

TEMA: SISTEMA URINARIO

FECHA: 10/02/2023

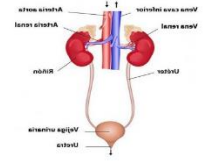
LICENCIATURA : ENFERMERIA



SISTEMA URINARIO

FUNCIÓN

TOMA LAS SUSTANCIAS NUTRITIVAS DE LOS ALIMENTOS Y LAS CONVIERTE EN ENERGIA.



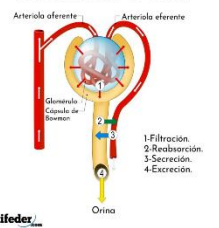
PARTES DEL APARATO URINARIO

- RIÑONES
- URETERES
- VEJIGA
- URETRA

PROCESO

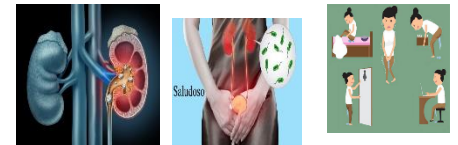
EL EXCESO DE LIQUIDOS SALES Y UREA POTENCIALMENTE TOXICAS VIAJAN EN LA SANGRE POR TODO EL CUERPO IMPULSADOS POR LOS MOVIMIENTOS Y CONTRACCIONES RITMICAS DEL CORAZÓN

Formación de la orina



ENFERMEDADES

- ENFERMEDADES RENALES
- INFECCIONES
- PIEDRAS
- INCONTINENCIA



DIAGNOSTICO

- ANALISIS DE URINA
- PIELOGRAMA INTRAVENOSO
- CITOSCOPIA



TRATAMIENTO

- BLOQUEAR SEÑALES NERVIOSAS
- AYUDAR A PREVENIR LOS ESPASMOS
- REDUCIR EL TAMAÑO DE LA PROSTATA

TECNICAS DE EXPLORACION

El sistema urinario se explora por:

- Inspección
- Palpación
- Percusión
- auscultación

