




MI UNIVERSIDAD VIDS




LICENCIATURA:
ENFERMERIA
NOM: DOCENTE:







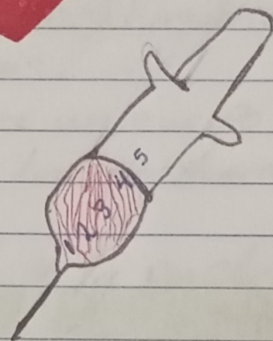
MARIA, DEL CARMEN LOPEZ SILBA
ALUMNO:
FIORICEIDA CRUZ CAIÑO
MATERIA:



FUNDAMENTOS DE ENFERMERIA I
CUATRIMESTRE:
1MER CUATRIMESTRE



COMITAN DE DOMINGUEZ CHIAPAS.



CINCO TEORIAS DE ENFERMERIA

Teoria de FLORENCE NIGHTINGALE

- Ambientista
- Investigacion La Educacion
- La Observacion

- el acto de utilizar el entorno del paciente para poder ayudarlo
- Restauracion del paciente con el paciente

Teoria de ALDEGARD PEPLAU

- Cuidado del paciente
- Atencion al paciente
- Colaboracion

- Satisfacer las necesidades del paciente
- Orientarlo al paciente
- Satisfacer y comprender al paciente enfermo y paciente

Teoria de VIRGINIA HENDERSON

- Ayudar a la Persona enferma
- Identificar las necesidades del paciente

- Planificar el cuidado
- La salud
- Recuperacion

Teoria de DOROTEA OREM

- el Autocuidado del paciente
- la enfermera valora e identifica al paciente Ayuda al paciente

- es cuando el paciente es incapaz de satisfacer sus necesidades
- la enfermera lo ayuda en esa situacion

Teoria de CALIXTA ROY

- Sistema de adaptacion
- la enfermera debe satisfacer las necesidades del paciente enfermo y paciente

- La enfermera ayuda a que el paciente pueda adaptarse a su nuevo cambio

Florence Nightingale:

Fue la primera enfermera conocida en desarrollar la Teoría Ambientalista que uso o revoluciono las practicas de enfermeria en favor de crear condiciones sanitarias, y que los pacientes recibieran atencion medica.

Teoría Ambientalista Fue el "acto de utilizar el entorno del paciente para poder ayudarlo en su recuperacion.

Se trata de la iniciativa del enfermero y para la restauracion gradual del paciente y que los factores externos asociados al entorno del paciente afecte la vida como en los procesos biologicos fisiologicos y su desarrollo.

AS: Florence identifico 5 factores que son

Aire, Fresco, Agua Pura, drenaje eficiente, Limpieza, o saneamiento, y Luz o Luz Solar directa.

Tambien se baso en la observacion.

Modelo

Florence uso un modelo de enfermeria fue formar la escuela de enfermeria en el hospital St Thomas de Londres. Esque era que una vez la enfermera estaba capacitada eran enviadas a hospitales de toda Gran Bretaña, donde iban a utilizar todas las ideas que avian aprendido y asi se establecio enfermeria eso fue cuando Florence regreso a Inglaterra en 1856, y 1860.

ENFERMERIAS

↳ Poner al Paciente en las mejores condiciones
Florence afirmo que la enfermeria
Significa el uso adecuado del aire fresco, la luz,
el calor, la limpieza, la tranquilidad. Selección y la
administracion adecuada de la dieta y todo en ella para el
menor gasto de energia Para el Paciente
el Arte de la enfermeria es el cuidado eficiente del
Paciente

Ambiente:

es el entorno físico en su escritura
en su teoria, son los escritos

en su modelo de salud comunitaria es aquel que todo
lo rodea al ser humano y se considera como relacion con
su salud

Salud:

Nightingale. (1859, 1992) ella afirmo
no sabemos nada de la salud, lo positivo de lo cual la
patologia es negativa; excepto por la observacion y la
experiencia asi como las actividades de enfermeria
debe ser la salud y el Paciente
La enfermera deberia brindar atencion a los sanos y los
enfermos

TEORISTA

Teoría

Hildegard Peplau

ENFERMERIA PSICODINÁMICA

En 1952 se centra en relación terapéutica que se desarrolla con el tiempo entre el cliente y enfermera el primer objetivo de la enfermera es comprender su propio comportamiento de la enfermera es comprender su propio comportamiento

Proceso Interpersonal: "Cuidado de enfermería"

Como alguna actividad que pueda afectar al paciente

Teoría: Atención al paciente relación humana entre una persona y una enfermera especialmente educada

Para conocer y responder las necesidades del paciente

Proceso Interpersonal y terapéutico

Teoría: Colaboración entre enfermera y paciente

crea una fuerza de maduración: en la cual satisface

las necesidades del paciente

también se caracteriza como relación enfermera y paciente

interpersonal, Orientación, fase de trabajo y finalización

TEORISTA:

VIRGINIA HENDERSON

TEORIA

Virginia Henderson; es "Ayudar a la persona, enferma o sana en aquellas actividades que contribuirán en la salud recuperación o muerte en paz. También en su teoría nos habla sobre otras necesidades básicas de la persona como un todo, que incluye fenómenos de los siguientes campos del paciente que son fisiológico, psicológico, sociocultural, espiritual desarrollo relación entre enfermera y paciente crea un entorno efectivo para identificar las necesidades del paciente y planificar los objetivos de los cuidados que proporciona la enfermería en el paciente

TEORISTA

DOROTHEA OREM

TEORIA

Orém? Se centra en las necesidades de autocuidado del paciente. es una actividad aprendida orientada a un objetivo dirigida al propio interés por mantener la vida y la salud el desarrollo y bienestar

La Teoría es ayudar al paciente a realizar el autocuidado y gestionar sus problemas de salud así como el cuidado de enfermero es cuando el paciente es incapaz de satisfacer las necesidades biológicas psicológicas de desarrollo sociales así como la enfermera valora identifica por que el paciente es incapaz de satisfacer sus necesidades y el objetivo es para ayudar al paciente e intervenir y realizar el autocuidado?

Orém dice? enfermera esta con el objetivo de aumentar la capacidad del paciente para satisfacer sus necesidades de una manera independiente:

Orém?

nos dice que el metaparadigma de enfermera y la aplicación de la teoría del deficit de autocuidado

TEORIA

Roy nos dice que en su modelo de adaptación lo ase refiere como un sistema adaptable! Con el objetivo que la enfermera debe ayudar a una persona a cuando adaptarse a los cambios de sus necesidades fisiologicas Por concepto a la funcion de su papel y relaciones interdependiente ante y durante la salud y enfermedad el cuidado de enfermero surge cuando el paciente no puede adaptarse a las siguientes demandas: Satisfacer las necesidades fisiologicas básicas: así la enfermera identifica que problema le esta causando al paciente por lo cual no puede adaptarse y valora asta que punto puede ayudar y así se dirige a los cuidados necesarios para ayudar al paciente a adaptarse a los cambios

Modelo de Roy

La enfermera es una relacion humana entre un individuo que esta enfermo o que tiene una necesidad y una enfermera que esta preparada para conocer y responder a la necesidad de ayuda definida