






H O L A A

ESTIMULACIÓN TEMPRANA



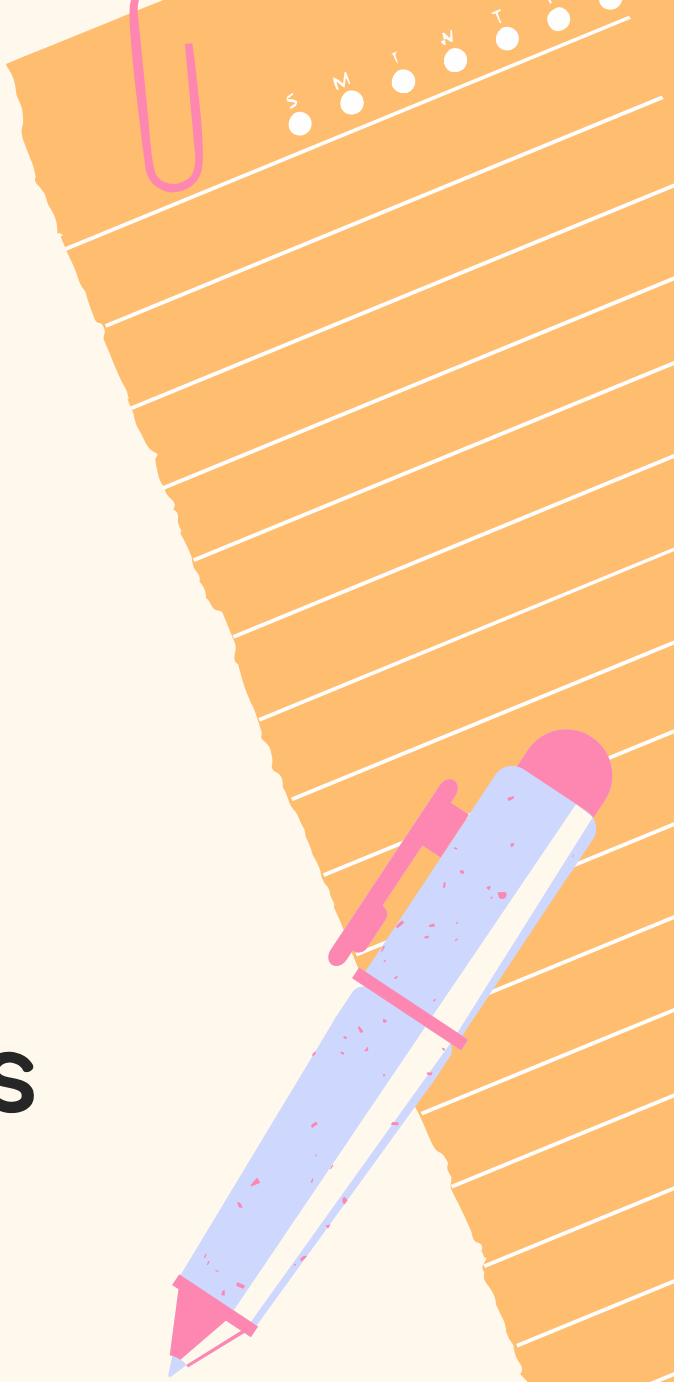

MAESTRA: SANDY MOLINA
ALUMNA: KELLMI DISAILI HERNÁNDEZ GARCÍA
4TO PARCIAL
2DA UNIDAD
PSICOLOGÍA GENERAL



CONSIDERACIONES NEUROFISIOLÓGICAS BÁSICAS


La neurofisiología se encarga del estudio de la actividad bioeléctrica del sistema nervioso central, periférico y automático, mediante la utilización de equipos y técnicas de análisis avanzado, como el electroencefalografía, la cartografía cerebral, la electromiografía cualitativa y cuantitativa





LOS ENGRAMAS CONSTITUCIONALES

Inciden en la relación madre-hijo, cómo focos de observación para anticipar posibles dificultades como: los reflejos arcaicos, el tono muscular, los sistemas posturales, la gestualidad refleja y los ritmos biológicos



LOS REFLEJOS ARCAICOS

Estas son respuestas automáticas a estímulos específicos que permiten organizar la actividad de intercambio con el medio y facilitar la adaptación inicial. Los reflejos arcaicos son de dos tipos : los corticalizables y los que mantienen toda la vida en niveles de control subcortical ,cómo los relativos a la respiración y circulación sanguínea





TIPOS DE REFLEJOS ARCAICOS



Reflejo
de moro

Reflejo moro

El bebé abre los brazos y las manos y los vuelve a cerrar, como dando un abrazo. Este reflejo se presenta desde los 5 meses de gestación y desaparece y desaparece hacia los 2 meses



Reflejo de prensión

Al tocarle en la palma de la mano con un objeto cualquiera, el bebé cerrará los dedos, como para agarrarlo. Este reflejo suele desaparecer hacia los 5-6 meses



Reflejo de la marcha

Se sujeta al bebé por las axilas dejando que apoye las plantas de los pies, al apoyar una de ellas flexiona la rodilla y levanta el otro pie, como para dar un paso. Se presenta a los 3 meses




Reflejo plantar

Se le retira al pequeño cualquier estímulo de su pie, y se procede a pasar la llama del dedo de punta a talón, haciendo que el pequeño abra o cierre los deditos



TIPOS DE REFLEJOS ARCAICOS



Reflejo succión

Se colocará el dedo índice en la boca para fomentar la succión adecuada o el pezón de la madre ,ayudando al bebé tener una mejor alimentación y no llegue a ahogarse



Reflejo de natación

Se acuesta al bebé boca abajo y por sí solo obta por tener la posición natación



Reflejo asimétrico

Se coloca al bebé boca arriba y se le estira ligeramente uno de sus brazos y automáticamente el bebé girará la cabeza hacia el brazo desatendido y el otro brazo lo extraerá




Reflejo galant

Se acuesta al bebé boca abajo para poder pasar un dedo por el costado de su espalda , y este hará un pequeño reflejo con los hombros



TIPOS DE REFLEJOS



ARCAICOS



Se le tocará la mejilla para que el bebé siga el dedo como queriendo morder ,se puede presentar hasta los 4. Meses



Brazos estendidos y pies acogidos,puede presentarse al acostarlo o incluso al estirar los brazos se presenta desde lls 6-12 meses



CONSEJOS DE ESTIMULACIÓN TEMPRANA



AMOR El mejor estímulo de un niño ,es sentirse querido,no es posible el aprendizaje ni el correcto desarrollo cerebral sin equilibrio y bienestar emocional



DIVERSIÓN

Los niños disfrutan con todo lo que hagamos con ellos, especialmente si nosotros disfrutamos también cada juego o pasatiempo. Para lograrlo juega sin reglas, olvídate de las listas de objetivos



Seguridad, respeto y tiempo



Para animarlo a aprender, también hay que proporcionarle un entorno seguro y adecuado a su edad



Es cierto que los primeros años de vida determinan el resto y que es el momento de máximo desarrollo cerebral y hay que aprovecharlo, pero esto no significa sobre estimular a los niños, darle el respectivo respeto que se merecen



El objetivo para tratar de enseñarle cosas al bebé, es relacionarse con él y para eso hace falta tiempo, tiempo para establecer un vínculo afectivo, para saber qué lo calma, qué le pone nervioso, qué le hace reír

