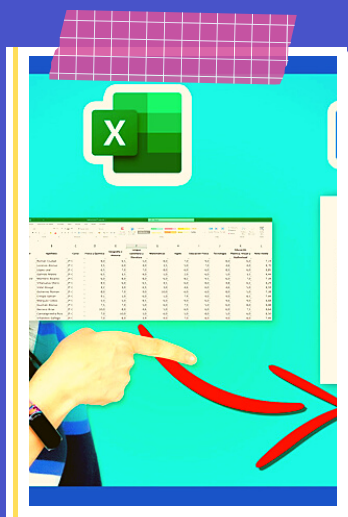



# CREACIÓN DE DOCUMENTOS PROFESIONALES

## 1. CARTAS MODELOS

Una carta modelo es un documento de word que contiene un formato de uso general al que se le pueden personalizar ciertos datos como el nombre y el domicilio del destinatario, es especialmente útil cuando se desea enviar un mismo documento a un grupo muy extenso de personas y se desea que cada persona reciba el documento con los datos del destinatario.

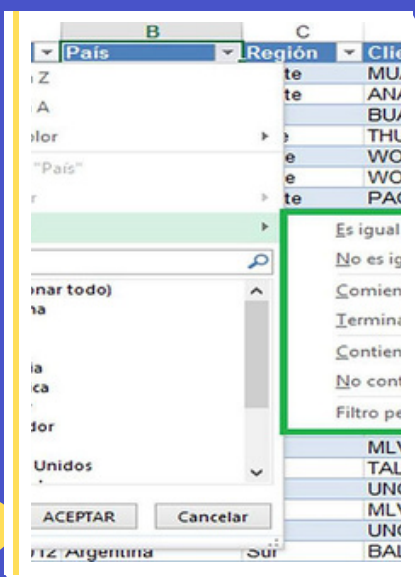
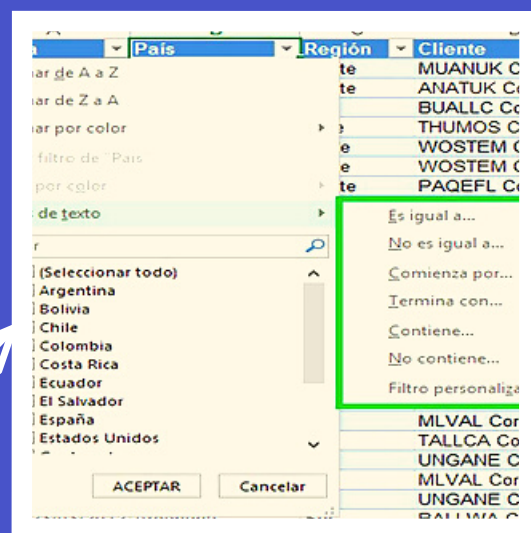


## 2. CORRESPONDENCIA

La combinación de Correspondencia es un proceso a través del cual los datos de una lista de direcciones son insertados y colocados en una carta o documento modelo, creando así una carta personalizada para cada uno de los miembros de la lista de direcciones tomada como base.

## 3. FILTROS Y ORDENACIÓN DE DATOS

Puede filtrar la lista de distribución de correo para ver solo los destinatarios que quiera incluir en la combinación de correspondencia. Por ejemplo, puede filtrar para mostrar registros de contactos de una ciudad específica, o bien elementos de inventario con un precio específico.

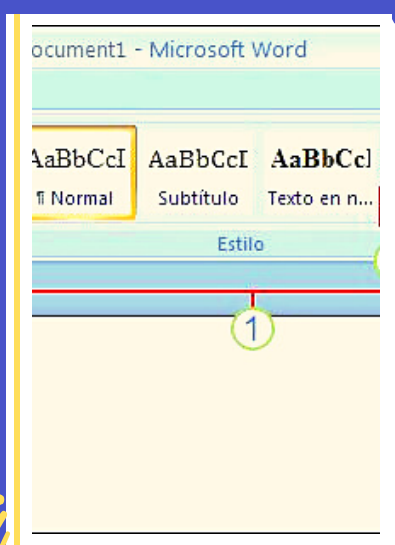


## 4. BUSCAR UN DESTINATARIO

Puede buscar en la lista de distribución de correo un destinatario o grupo de destinatarios específicos que compartan un atributo común, como apellidos, código postal o número de asociado.

## 5. PLANTILLAS, ESTILOS Y TEMAS

Las plantillas son archivos que le ayudan a diseñar documentos con un aspecto interesante, atractivo y profesional. Contienen contenido y elementos de diseño que puede usar como punto de partida al crear un documento. Todo el formato está completo, ya que se agrega a ellas todo lo que se desee. Algunos ejemplos son currículum vitae, invitaciones y boletines.



## 6. ESTILOS DE WORD

Los temas ofrecen una manera rápida de cambiar las fuentes y el color general. Si desea cambiar el formato del texto rápidamente, los estilos de Word son las herramientas más eficaces. Después de aplicar un estilo a diferentes secciones de texto en un documento, puede cambiar el formato de este texto simplemente al cambiar el estilo. Word incluye varios tipos de estilos, algunos de los cuales se pueden usar para crear tablas de referencia en Word. Por ejemplo, el estilo de título, que se usa para crear una tabla de contenido.