



**Nombre de alumno:** Morales Aguilar Yuleni  
Antonia

**Nombre del profesor:** Juan Manuel Jaime Diaz

**Nombre del trabajo:** Unit Activity #1-U1 1 LMV

**Materia:** Inglés I

PASIÓN POR EDUCAR

**Grado:** 1

**Grupo:** B

## Introduction – It's nice to meet you

El verbo 'To be' tiene una importancia especial en inglés. Se corresponde a los verbos españoles "ser" y "estar". Dependiendo del sentido de la frase deduciremos de cuál de los dos se trata.

FORMA AFIRMATIVA	FORMA NEGATIVA	FORMA INTERROGATIVA
<b>I am (I'm)</b> <i>soy, estoy</i>	<b>I am not (I'm not)</b> <i>no soy, no estoy</i>	<b>am I?</b> <i>¿soy yo?, ¿estoy yo?</i>
<b>you are (you're)</b> <i>eres, estás</i>	<b>you are not (you're not)</b> <i>no eres, no estás</i>	<b>are you?</b> <i>¿eres tú?, ¿estás tú?</i>
<b>he is (he's)</b> <i>él es, está</i>	<b>he is not (he's not)</b> <i>él no es, no está</i>	<b>is he?</b> <i>¿es él?, ¿está él?</i>
<b>we are (we're)</b> <i>somos, estamos</i>	<b>we are not (we're not)</b> <i>no somos, no estamos</i>	<b>are we?</b> <i>¿somos?, ¿estamos?</i>
<b>you are (you're)</b> <i>ustedes son, están</i>	<b>you are not (you're not)</b> <i>ustedes no son, no están</i>	<b>are you?</b> <i>¿son, están ustedes?</i>
<b>they are (they're)</b> <i>ellos son, están</i>	<b>they are not (they're not)</b> <i>ellos no son, no están</i>	<b>are they?</b> <i>¿son, están ellos?</i>

### The verb be ▶

**I'm** Jennifer Miller.

**You're** in my class.

**She's** in our class. (**Jennifer is** in our class.)

**He's** over there. (**Steven is** over there.)

**It's** Miller. (**My last name is** Miller.)

**Are you** Steven Carson?

Yes, **I am**.

No, **I'm not**.

How **are you**?

**I'm** fine.

**I'm** = I am

**You're** = You are

**He's** = He is

**She's** = She is

**It's** = It is

**Summary** – Resumen del uso del verbo "to be" en oraciones positivas, negativas e interrogativas

Sentences with The <b>Verb to Be</b> in <b>Simple Present</b>				
	Structure	Examples		
		For "I" use ' <b>am</b> '	For "He, She, It" use ' <b>is</b> '	For "You, We, They" use ' <b>are</b> '
<b>Affirmative</b> (+)	☺ Verb to be + (am / is / are) + C	I <b>am</b> Mexican I' <b>m</b> from Mexico	He <b>is</b> Korean He' <b>s</b> from Korea	They <b>are</b> New Zealanders They' <b>re</b> from New Zealand
<b>Negative</b> (-)	☹ Verb to be + (am / is / are) + <b>not</b> + C	I <b>am not</b> Canadian I' <b>m not</b> from Canada	She <b>is not</b> Japanese She' <b>s not</b> from Japan She <b>isn't</b> Japanese	We <b>are not</b> Australians We' <b>re not</b> from Australia We <b>aren't</b> Australians
<b>Interrogative</b> (?)	Verb to be (am / is / are) + ☺ + C + ?	<b>Am</b> I American?	<b>Is</b> the panda from China? <b>Is</b> it Asian?	<b>Are</b> you European?

**Exercise 1.** Complete the conversation with the correct words in the parentheses – Completa la conversación con las palabras correctas dentro del parentesis.

David: Hello, Jennifer. How .....**are**..... (is / are) you?

Jennifer: **i'm fine**..... (She's / I'm) fine, thanks.

**i'm**..... (I'm / It's) sorry – what's your name again?

David: .....**it's**..... (He's / It's) David – David Medina.

Jennifer: That's right! David, this **is**..... (is / am) Sarah Conner.

**she's**..... (She's / He's) in our math class.

David: Hi, Sarah. **it's**..... (I'm / It's) nice to meet you.

Sarah: Hi, David. I think **you're**..... (you're / I'm) in my English class, too.

David: Oh, right! Yes, I .....**am**..... (are / am).

## 2 The verb *be*

- ▶ In questions, the *be* verb comes before the noun or pronoun: **Is he** your teacher?
- ▶ Don't use contractions in short answers with Yes: Are you in my class? Yes, **I am**. (NOT: ~~Yes, I'm.~~)

**Exercise 2.** Complete the conversation. Use the words in the box. – Completa la conversación usa las palabras dentro del recuadro.

am	I'm	it's	she's	
✓ are	I am	I'm not	you	you're

- A: Excuse me. <sup>Are</sup>..... you Patty Wilson?  
B: No, <sup>I'm not</sup>..... <sup>she's</sup>..... over there.  
A: OK. Thanks.
- A: Hi. Are <sup>you</sup>..... Patty Wilson?  
C: Yes, <sup>i am</sup>.....  
A: Oh, good. <sup>i'm</sup>..... Sergio Baez. <sup>you're</sup>..... in my English class.  
C: Yes, I <sup>am</sup>..... <sup>it's</sup>..... nice to meet you, Sergio.

## CONVERSATION – READING (LECTURA)

Jennifer: Excuse me. Are you Steven Carson?

David: No, I'm not. He's over there.


Jennifer: Oh, I'm sorry.



Jennifer: Steven? This is your book.

Steven: Oh, thank you. You're in my class, right?


Jennifer: Yes, I am. I'm Jennifer Miller.



Steven: Hey, David, this is Jennifer. She's in our math class.

David: Hi, Jennifer.

Jennifer: Hi, David. Nice to meet you.



**Exercise 3.** Translate the conversation above to Spanish. Traduce la conversación de arriba al español.

Translation:

Jennifer: Disculpa. ¿Tú eres Steven Carson?

David: No, yo no soy. Él está allá.

Jennifer: Oh, perdóname.

Jennifer: Steven este es tu libro?

Steven: Oh, gracias. tu estas en mi clase, verdad?

Jennifer: Si, soy Jennifer.

Steven: Hola, David, ella es Jennifer. Ella está en tu clase de matemáticas.

David: Hola, Jennifer.

Jennifer: Hola, David. Encantada de conocerte.

**GRAMMAR - Possessive adjectives (My, your, his, her, its, their and our).**

Los adjetivos posesivos como su nombre lo indica son adjetivos que se usan para expresar posesión de un objeto, persona o lugar.

**My:**

Esta palabra quiere decir en español **MI o MIS** (Tiene dos significados en español). Ejemplos:

My cousin is famous / Mi prima es famosa My

cousins are famous / Mis primas son famosas

### His:

Su significado es **SU o SUS DE EL**. La usamos normalmente cuando la persona que posee **es hombre**. También es posible usar esta palabra con animales machos, si sabemos que es un animal macho.

This is my Carl. His last name is Thompson / Este es Carl. Su apellido es Thompson

This is Mario. His Friends are boring / Este es Mario. Sus amigos son aburridos

I have a dog as a pet. His name is Ralph / Tengo un perro como mascota. Su nombre es Ralph

### Her:

Este posesivo también significa **SU o SUS DE ELLA**. La diferencia con el anterior es que HER expresa posesión **de una mujer** (niña, adolescente, anciana, etc.). Al igual que HIS se utiliza para animales, pero en este caso hembras.

I have an older sister. Her name is Angelica / Tengo una hermana mayor. Su nombre es Angélica

I have an older sister. Her Friends are intelligent / Tengo una hermana mayor. Sus amigas son inteligentes

I have a cat as a pet. Her name is Lupe / Tengo una gata como mascota. Su nombre es Lupe

### Its:

De igual manera que HIS y HER su significado es **SU o SUS DE ESTO**. Usamos ITS cuando la posesión **es para lugares, cosas o animales** (si no sabemos si es macho o hembra).

I live in Colombia. Its capital city is Bogota / Vivo en Colombia. Su capital es Bogotá

I have an old car. Its color is blue / Tengo un auto Viejo. Su color es azul

I saw a little bird. Its color was green and blue / Vi un pajarito. Su color era verde y azul

### Our:

Este adjetivo posesivo tiene 4 significados: **NUESTRO, NUESTRA, NUESTROS o NUESTRAS**.

Our president in on TV / Nuestro presidente está en televisión

Our favorite movie is Titanic / Nuestra película favorita es Titanic

Our friends came last night / Nuestros amigos vinieron anoche

### Their:

Este adjetivo posesivo también significa **SU o SUS DE ELLOS**, pero se usa cuando los que poseen son **ELLOS o ELLAS**. Es la forma plural de HIS, HER e ITS; por lo tanto, se usa para hombres, mujeres, lugares, cosas o animales en PLURAL. Oraciones de ejemplo de este posesivo:

I have two dogs. Their names are Lupe and Ralph / Tengo dos perros. Sus nombres son Lupe y Ralph

My parents are friendly. Their names are Charles and Rita / Mis padres son amigables. Sus nombres son Charles y Rita

**Your:**

Tiene 4 posibles traducciones al español: **TU, TUS o SU, SUS (de usted o de ustedes)**.

What is your name? / ¿Cuál es tu/su nombre?

What are your names? / ¿Cuáles son sus nombres?

I need your phone numbers / Necesito sus/tus números de teléfono

Adjetivos Posesivos en inglés	
<p><b>My:</b> Mi o mis</p>  My car is small Mi auto es pequeño	<p><b>Its:</b> Su o sus (para animales, lugares o cosas)</p>  Its name is Frank Su nombre es Frank
<p><b>Your:</b> Tu o tus Su o sus → (de usted o ustedes)</p>  This is your cat Este es tu gato	<p><b>Our:</b> Nuestro, Nuestra, Nuestros, Nuestras</p>  Our team won Nuestro equipo ganó
<p><b>His:</b> Su o sus (para hombre)</p>  His name is Mario Su nombre es Mario	<p><b>Their:</b> Su o sus (de ellos o de ellas)</p>  Their house is big Su casa es grande
<p><b>Her:</b> Su o sus (para mujer)</p>  Her eyes are black Sus ojos son negros	<p><b>Your:</b> Tu o tus Su o sus → (de usted o ustedes)</p>  This is your cat Este es tu gato

## GRAMMAR FOCUS

### My, your, his, her


What's **your** name?  
What's **his** name?  
What's **her** name?

**My** name is Taylor.  
**His** name is Michael.  
**Her** name is Jennifer.

What's = What is

**Exercise 4.** Complete the conversation. Use **my, your, his, or her.**





1. A: Hello. What's .....<sup>your</sup>..... name?  
B: Hi. ....<sup>my</sup>..... name is Antonio.  
What's .....<sup>you</sup>..... name?  
A: .....<sup>my</sup>..... name is Nicole.

2. A: What's .....<sup>your</sup>..... name?  
B: .....<sup>my</sup>..... name is Michael.  
A: And what's .....<sup>her</sup>..... name?  
B: .....<sup>her</sup>..... name is Jennifer.

1. A: Hello. ....<sup>My</sup>..... name is Carlos.  
B: Hi, Carlos. What's .....<sup>your</sup>..... last name?  
A: It's Gonzales.  
B: How do you spell .....<sup>your</sup>..... last name? Is it G-O-N-Z-A-L-E-Z?  
A: No, it's G-O-N-Z-A-L-E-S. And what's .....<sup>your</sup>..... name?  
B: .....<sup>my</sup>..... name is Bill Powers. Nice to meet you.
2. A: What's Ms. Robinson's first name?  
B: .....<sup>her</sup>..... first name is Katherine. ....<sup>her</sup>..... nickname is Katie.  
A: I'm sorry. What's .....<sup>her</sup>..... first name again?  
B: It's Katherine. And what's Mr. Weber's first name?  
A: .....<sup>his</sup>..... first name is Peter.  
B: That's right. And .....<sup>his</sup>..... nickname is Pete.

## Introduction – It's nice to meet you

### GRAMMAR – ARTICLES (“a” and “an”)

En inglés, los artículos indeterminados son "a" y "an" (que equivalen en español a los artículos "un", "una").

- Cuando el sustantivo que acompaña al artículo **empieza por consonante (o una vocal con sonido de consonante)**, se emplea el artículo "a"

(a car = un coche / a book = un libro / a useful thing = una cosa útil).

- Cuando el sustantivo que acompaña al artículo **empieza por vocal (o una consonante con sonido vocal como "h" que no se pronuncia)**, se emplea el artículo "an"

(an apple = una manzana / an office = una oficina / an hour = una hora)



**Exercise 5.** Complete these sentences with a or an – Completa las oraciones usando “a” or “an”



1. This is ..**a**..... book.



2. This is ..**an**..... eraser.

3. This is ..**an**.... English book.



4. This is ..**a**..... marker.



5. This is ..**a**..... notebook.



6. This is ..**an**..... clock.

## GRAMMAR – Los demonstrative determiners (“this” and “these”)

Los demonstrative determiners se utilizan mayoritariamente para especificar o señalar a personas, animales o cosas en función de su proximidad o lejanía teniendo en cuenta la posición del hablante.

**THIS** - Esto/e/a

**THESE** - Estos/as


Los **demonstrative determiners** en inglés **no** hacen distinción de **género** (masculino/femenino) pero **sí de número** (singular/plural).

Los demonstrative determiners se utilizan según la situación y el número, principalmente teniendo en cuenta la posición del hablante:


THIS (Esto/e/a)	THESE (Estos/as)
Se utiliza cuando hablamos de un solo elemento que se encuentra a poca distancia del hablante.	Se usa cuando hablamos de más de un elemento que se encuentra a poca distancia del hablante.
	
<b>This</b> vase is very expensive.	<b>These</b> shoes are old.

PROXIMIDAD	
singular	plural
<b>THIS</b>  <b>This</b> book Este libro	<b>THESE</b>  <b>These</b> books Estos libros

También utilizamos los determinantes demostrativos cuando introducimos a alguien o preguntamos por alguien a través del teléfono, utilizando las construcciones This is.../These are respectivamente:



Hi Mary. **This** is my boyfriend, Ron.  
Hola Mary. **Este** es mi novio, Ron.



Hello Miss, **these** are my parents.  
Hola señorita, **estos** son mis padres.

Cuando el demostrativo aparece acompañado de un nombre, se categoriza como un adjetivo porque especifica el elemento del que estamos hablando.







**This** apple is mine.  
*Esta manzana es mía.*



**These** are original.  
*Estos son originales.*

**This/these, it/they; plurals**

 <p><b>This is a</b> clock.</p>	 <p>What's <b>this</b>? <b>It's an</b> earring.</p>	<p><b>It's</b> = It is <b>They're</b> = They are</p>
 <p><b>These are</b> clocks.</p>	 <p>What <b>are these</b>? <b>They're</b> earrings.</p>	

### 1 **This/these; it/they; plurals**

- ▶ Don't use a contraction with *What + are*: **What are** these? (NOT: **What're** these?)
- ▶ Use *this* with singular nouns: **This is** a book. Use *these* with plural nouns: **These are** earrings.

No usamos la contracción para *What + are*: **Forma correcta** What are these?

**Forma incorrecta:** What's are these

Para *What + is* **si** lo Podemos contraer.

**Exercise 6.** Encierra en un círculo la forma correcta.

- A: **What's / What are** these?  
B: **It's / They're** my **earring / earrings**.
- A: **What's / What are** this?  
B: **It's / They're** a / an cell phone.
- A: What's **this / these**?  
B: **It's / They're** a / an address book.

**Exercise 7.** Complete these conversations – Completa las siguientes conversaciones.



- A: What **are these** ..... ?  
B: **They're keys**..... .



- A: What **'s this** ..... ?  
B: **this is a map**..... .



- A: What **are these** ..... ?  
B: **they're**..... .



- A: What **'s this** ..... ?  
B: **this is a**..... .

**wristwatch**



- A: What **'s this** ..... ?  
B: **this is an**..... .



- A: What **are these** ..... ?  
B: **they're these**..... .

**a sunglasses**

**GRAMMAR – Where question / preguntas con “donde”**

**Yes/No and where questions with be**

**Is this** your wallet?

Yes, **it is**. / No, **it's not**.

**Are these** your keys?

Yes, **they are**. / No, **they're not**.

**Where's** your wallet?

**It's** in my pocket.

**Where are** my keys?

**They're** on the table.

**Where – Donde?**

Where is - Singular

Where are - Plural

**Exercise 8.** Complete these conversations – Completa las siguientes conversaciones.

1. A: .....*is*..... this your umbrella?  
 B: No, *it's*..... not.  
 A: .....*are*..... these your keys?  
 B: Yes, *they*..... are. Thanks!
2. A: Where .....*they are*..... my glasses?  
 B: Are *these*..... your glasses?  
 A: No, they're .....*not*.....  
 B: Wait! *are*..... they in your pocket?  
 A: Yes, .....*these*..... are. Thanks!
3. A: Where *are*..... your sunglasses?  
 B: *they are*..... on the table.  
 A: No, *they're*..... not. They're *my* sunglasses!  
 B: You're right. My sunglasses *they are*..... in my purse.
4. A: .....*is*..... this my pen?  
 B: No, *it's*..... not. It's *my* pen.  
 A: Sorry. ....*where*..... is my pen?  
 B: *it's*..... on your desk.  
 A: Oh, you're right!

**Exercie 9.** Complete these exercises – Completa los siguientes ejercicios.

## 2 Yes/No and *where* questions with *be*

► In questions with *where*, the verb comes after *Where*: **Where are** my sunglasses?  
 (NOT: ~~Where my sunglasses are?~~)

**A** Match the questions with the answers.

- |  |                           |
|--|---------------------------|
| 1. Is that your wallet? ..... <i>c</i> ..... | a. They're in your purse. |
| 2. Are these your glasses? <i>e</i> .....    | b. No, it's not.          |
| 3. Where are my keys? <i>a</i> .....         | c. Oh, yes, it is!        |
| 4. Is this your pen? <i>b</i> .....          | d. It's in my pocket.     |
| 5. Where's your watch? <i>d</i> .....        | e. No, they're not.       |

**B** Complete the conversation. Use the words in the box.

are they	it is	they are	where
it	it's	this	✓ where's

- A: .....*Where's*..... my pen?  
 B: I don't know. Is .....*it*..... in your book bag?  
 A: No, .....*it's*..... not.  
 B: Is .....*this*..... your pen?  
 A: Yes, .....*it is*..... . Thanks! Now, .....*where*..... are my keys?  
 B: .....*are they*..... on your desk?  
 A: Yes, .....*they are*..... . Thank you!