



**Nombre de alumno: Yari Arlette
Hernández Ortiz.**

**Nombre del profesor: Vidal Velázquez
María Fernanda.**

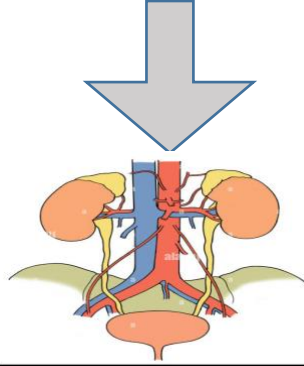
**Nombre del trabajo: Órganos que
conforman el Sistema Urinario.**

**Materia: Anatomía Comparativa y
Necropsias.**

Grado: 1 • Grupo: "B"

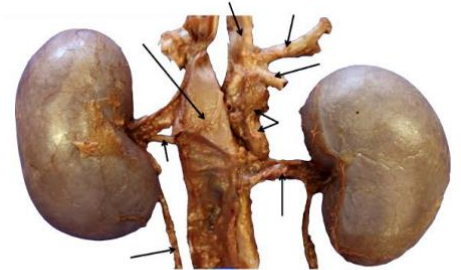
SISTEMA URINARIO:

Trabaja para procesar y eliminar los desechos del cuerpo.



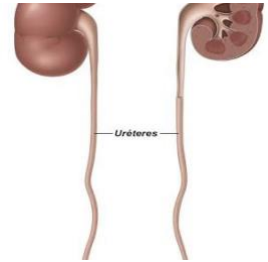
RIÑONES:

Depuran la sangre, filtrándola y eliminando las sustancias.



URÉTERES:

Salen de los riñones y transportan la orina hasta la vejiga.



VEJIGA:

Almacena la orina y los músculos conectados que indican la hora de orinar.



URETRA:

Es el tubo que lleva la orina de la vejiga hacia el exterior del cuerpo.



BIBLIOGRAFÍA :

<https://www.royalcanin.com/mx/dogs/health-and-wellbeing/understanding-your-dogs-urinary-health-and-its-diet>

<https://blog.arion-petfood.es/los-problemas-en-el-tracto-urinario-inferior-en-los-perros/>