



Nombre de alumno: Karla Paulina López Santis

Nombre del profesor: María Cecilia Zamorano Rodríguez

Nombre del trabajo: Álbum de Practicas

Materia: Enfermería del niño y adolescente

Grado: 7mo

Grupo: B

Comitán de Domínguez Chiapas 02 de diciembre 2022

Álbum de Practicas

Introducción


Las prácticas de enfermería constituyen el principal apoyo para los estudiantes, les permite adquirir conocimientos nuevos, desarrollar habilidades para brindar cuidado de forma holística, de calidad y con calidez a las personas, así mismo durante este proceso los estudiantes son guiados por profesionales. Durante el día 14/10/22 al día 02/12/22 obtuvimos 8 practicas las cuales los temas fueron los siguientes...

Objetivo


Fortalecer las competencias para el cuidado de enfermería del usuario en las instituciones de salud de primero y segundo nivel de atención. Fomentar la participación del alumno en actividades de prevención y promoción para la salud en la comunidad.

Practica 1.- “Amortajamiento, Técnica de curaciones”

El amortajamiento es una técnica para tratar a un cadáver, normalmente realizado por un enfermero o embalsamadores profesionales como los nōkanshi, en Japón. Este procedimiento sucede luego de la muerte de la persona y en algunas culturas es un ritual importante para la preparación del cuerpo.




Curacion de heridas: Procedimiento realizado sobre la herida destinada a prevenir y controlar las infecciones y promover la cicatrización.




Practica 2. _ “Dilución de medicamentos”

Es el procedimiento mediante el cual se obtienen, concentraciones y dosis requeridas de medicamentos a través de fórmulas matemáticas.

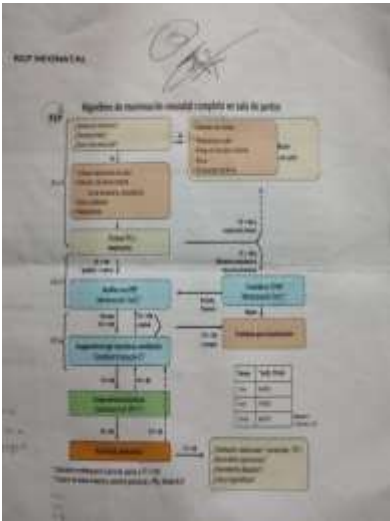


Practica 3.- “Tiras horarias y RCP Neonatal ”

Tira horaria se ha conceptualizado como una escala graduada en milímetros por hora sobre una cinta generalmente de tela adhesiva larga y angosta, con la finalidad de llevar a cabo el control de soluciones parenterales, que se infunden a un paciente en un tiempo determinado.



RCP Neonatal:



Practica 4.- “Vacunación”

Una vacuna es una preparación destinada a generar inmunidad adquirida contra una enfermedad, mediante la estimulación de la producción de anticuerpos.

VACUNACIÓN

PUNTO CLAVE:

El éxito de la inmunización depende de la preparación de la vacuna, de la calidad de la vacuna, de la técnica de administración y de la respuesta inmune del individuo.

ANTES DE LA VACUNACIÓN, PREPARATIVOS Y PRECONDICIONAMIENTO:

Preparación de la vacuna y material para administrar una vez que se haya obtenido el consentimiento informado.

Administración: (1) (2) (3) (4) (5) (6) (7) (8) (9) (10) (11) (12) (13) (14) (15) (16) (17) (18) (19) (20) (21) (22) (23) (24) (25) (26) (27) (28) (29) (30) (31) (32) (33) (34) (35) (36) (37) (38) (39) (40) (41) (42) (43) (44) (45) (46) (47) (48) (49) (50) (51) (52) (53) (54) (55) (56) (57) (58) (59) (60) (61) (62) (63) (64) (65) (66) (67) (68) (69) (70) (71) (72) (73) (74) (75) (76) (77) (78) (79) (80) (81) (82) (83) (84) (85) (86) (87) (88) (89) (90) (91) (92) (93) (94) (95) (96) (97) (98) (99) (100)

Control de la vacunación (seguridad): Verificar que el individuo no tenga contraindicaciones para la vacunación de acuerdo a las recomendaciones y seguir las recomendaciones de las normas.

Registro del bienestar del individuo y mantener los datos de vacunación de acuerdo a las recomendaciones.

Registrar el momento de la vacunación.

Planear la próxima vacunación de acuerdo a las recomendaciones.

Practica 5.- “Practica e interpretación de electrocardiograma y preparación de paciente para quirófano”

El electrocardiograma es la representación visual de la actividad eléctrica del corazón en función del tiempo, que se obtiene, desde la superficie corporal, en el pecho, con un electrocardiógrafo en forma de cinta continua.



Practica 6.- “Fracturas e inmovilización del paciente”

Las técnicas de inmovilización tienen como objetivo disminuir la lesión primaria y evitar el progreso o aparición de la lesión secundaria. Algunos de los dispositivos expuesto permiten también una adecuada movilización del paciente al utilizarse conjuntamente con los dispositivos de movilización.



Practica 7.- Promoción a la salud “Cáncer de Mama”

El cáncer de mama es una enfermedad en la cual las células de la mama se multiplican sin control. Existen distintos tipos de cáncer de mama. El tipo de cáncer de mama depende de qué células de la mama se vuelven cancerosas. El cáncer de mama puede comenzar en distintas partes de la mama.



Practica 8.- “Suturas”

La sutura es el material destinado a favorecer la cicatrización de una herida mediante el cosido quirúrgico de los bordes de la misma con objeto de mantenerlos unidos. Las suturas pueden ser de hilo, grapas, bandas de cierre de piel (steri-strip) o adhesivos tópicos.

