

COMPUTACIÓN

1

UDS MI UNIVERSIDAD



Brenda Paola Aguilar Jiménez

Psicología

Primer parcial

Primer Cuatrimestre

PROCESADOR DE TEXTOS



Programa o aplicación informática cuya función principal es la de usar o modificar documentos de texto, escritos en computadora

- TABLA

-FORMATO
O
TABLA

-INSERTAR Y ELIMINAR
CELDAS, FILAS, COLUMNA

-ESTILOS

-COMBINAR Y
DIVIDIR CELDAS

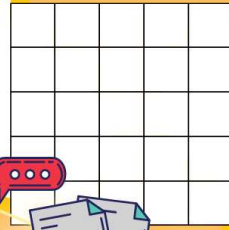


TABLA

En una misma base de datos pueden existir distintas tablas

Hace referencia al modelado o recopilación de datos por parte de una aplicación de un programa

Esta compuesta por filas horizontales y Columnas verticales



FORMATO O TABLA

Cuadrícula formada por recuadros obtenidos como intersecciones que pueden contener textos o gráficos

4-Se hace click en estilo para aplicarlo a la tabla

2-Herramientas de tabla click pestaña inicio

5-Opciones de estilo de tabla activar o desactivar la casilla de verificación

¿COMO SE INSERTA UNA TABLA O FORMATO?

1-Click en la tabla donde desea aplicar el formato

3-Estilos de tabla, se coloca el puntero sobre el estilo que deseas







INSERTAR Y ELIMINAR CELDAS, FILAS Y COLUMNAS

2-Click en eliminar
-Luego click en la opción que desee en el maus

1- Haga click en una fila o celda de la tabla y luego click en la pestaña diseño

ELIMINAR UNA FILA, CELDA O TABLA

3-Para agregar filas haga click en insertar debajo

Agregar fila o columna
1-Se puede agregar una fila encima o debajo de la posición del cursor

2- click en el lugar de la tabla donde desea insertar una fila o columna y luego click en la pestaña diseño

