



ALUMNA: Mariana Paez Cano

TEMA: Super Nota

PARCIAL 3

MATERIA: Computacion I

PROFESOR: Andres Alejandro Reyes Molina

LICENCIATURA: Psicologia

CUATRIMESTRE: PRIMERO



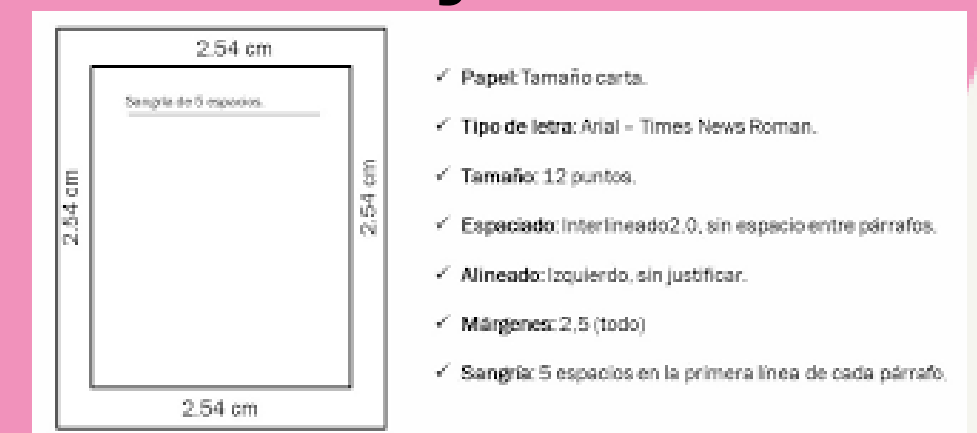
TABLAS DE CONTENIDO

Una tabla de contenido es una lista de los elementos que forman un documento. Esta se realiza una vez se finaliza el trabajo. En esta tabla indica el título de texto y el número de la página en la que se encuentra.



MODELO APA


El estilo APA establece que las fuentes utilizadas para la elaboración del trabajo sean citadas en el texto. Se utiliza un método de cita breve (autor, fecha) que permite al lector identificar la fuente y localizarla en la lista de referencias que se coloca al final del trabajo.





NOTAS AL PIE

La nota al pie sirve para indicar la fuente de una cita o la referencia de una obra mencionada en el texto. A veces, se utiliza para incluir un comentario breve. La nota al pie siempre termina con un signo de puntuación (por lo general, un punto), salvo cuando figura dentro de cuadros gráficos o de estados financieros.



CITAS Y BIBLIOGRAFÍAS

Una cita es una marca o etiqueta (normalmente un número entre paréntesis) en el documento que hace referencia a una fuente de información citada en la bibliografía.

Una bibliografía es el listado completo de todos los materiales empleados para realizar un trabajo y aparece siempre al final del documento y ordenada alfabéticamente.



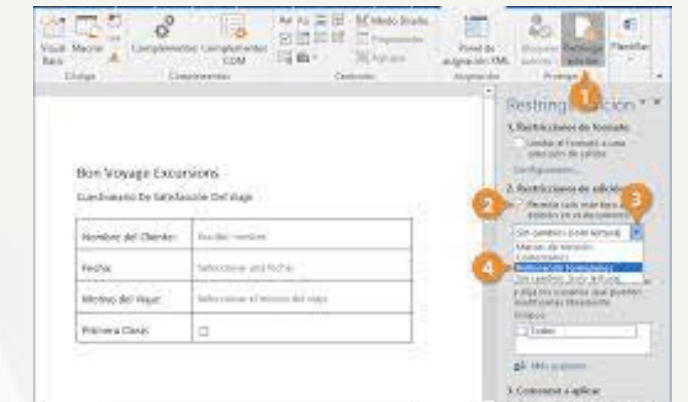


GENERACION DE INDICES

La generación de los indicadores de alerta es un proceso que debe ser abordado con un criterio de conocimiento profundo del área de que se trate y pericia en la utilización de técnicas estructuradas de análisis.




FORMULARIO CREACION Y PROTECCION



Solicitud de protección de datos personales. Se refiere a aquel derecho que tiene un titular de datos personales, para solicitar el acceso, rectificación, cancelación u oposición sobre el tratamiento de sus datos, ante el Sujeto Obligado que esté en posesión de los mismos.



MACROS AUTOMÁTICAS



Los Macros de Excel son una especie de automatismos capaces de ejecutar un conjunto personalizado de acciones. Así, con sólo pulsar el atajo de teclado que hayas configurado para ejecutar el macro creado, Excel se encargará de ir haciendo una por una todas las acciones que hayas configurado previamente.



BIBLIOGRAFIA

[https://www.google.com/search?q=macros+aomaticas
aXotaW1nwAEB&sclient=img&ei=re9vY9OnF
ormularia+de+creacion+proteccion
n2Ngs2VoBHACeASAAf0BiAGfMpIBBjAuNDMuM5gBAK](https://www.google.com/search?q=macros+aomaticas+aXotaW1nwAEB&sclient=img&ei=re9vY9OnFormularia+de+creacion+proteccion+n2Ngs2VoBHACeASAAf0BiAGfMpIBBjAuNDMuM5gBAK)

